



R O M A N I A

ORASUL BREZOI, JUDETUL VALCEA
Strada Lotrului Nr. 2 Telefon/fax: 0250/778240
C.I.F.: 2541894
Autorizatie: LG 215/2001; 286/2006; 40-3/29522

VLE-SR-2391/07.02.2020

NR. 734 DATA 05.02.2020

CATRE,
AGENTIA JUDETEANA A FINANTELOR PUBLICE VALCEA

Va inaintam alaturat SITUATIILE FINANCIARE 31.12.2019 ALE UAT
ORAS BREZOI la data de 31.12.2019 .

PRIMAR,
SCHELL ROBERT



SEF SERVICIU,
BERBECE RODICA

DECLARATIE

in conformitate cu prevederile art.30 din Legea contabilitatii nr.82/1991

S-au intocmit situatiile financiare anuale la 31.12.2019 pentru :

Entitate: UAT ORAS BREZOI

Judetul: 38--VILCEA

Adresa: BREZOI STR. LOTRULUI NR. 2 COD POSTAL 245500 JUD. VILCEA TEL. 0250778240

Numar din registrul comertului: J38/000/000

Activitatea preponderanta (cod si denumire clasa CAEN): 8411 Servicii de administrare publică generală

Cod de identificare fiscala: 2541894

Subsemnatul, SCHELL ROBERT ADRIAN , isi asuma raspunderea pentru intocmirea situatiilor financiare anuale la 31.12.2019 si confirma ca:

- a) Politicile contabile utilizate la intocmirea situatiilor financiare anuale sunt in conformitate cu reglementarile contabile aplicabile.
- b) Situatiile financiare anuale ofera o imagine fidela a pozitiei financiare, performantei financiare si a celorlalte informatii referitoare la activitatea desfasurata.
- c) Persoana juridica isi desfasoara activitatea in conditii de continuitate.

Semnatura
SCHELL ROBERT ADRIAN



PRIMĂRIA ORAȘ BREZOI

JUDEȚUL VÂLCEA

Nr. 733 din 05.02.2019

RAPORT

de analiză a situațiilor financiare întocmite

la data de 31 decembrie 2019

Volumul veniturilor încasate la **31 decembrie 2019** a fost de 18.946.122 lei.

Venituri-prevederi bugetare initiale 19.958.750 lei, prevederi bugetare definitive 21.993.750 lei, drepturi constatate, total 24.536.217 lei, din care : din anii precedenți 5.324.373 lei, din anul curent 19.088.773 lei, încasări realizate 18.946.122 lei, drepturi de încasat: 4.297.791 lei.

Venituri fiscale- prevederi bugetare initiale 10.421.000 lei, prevederi bugetare definitive 11.946.000 lei, drepturi constatate, total 12.057.328 lei, din care : din anii precedenți 1.827.069 lei, din anul curent 10.230.259 lei, încasări realizate 10.080.714 lei, drepturi de încasat: 1.976.614 lei.

Impozit pe venit, profit și câștiguri din capital: prevederi bugetare initiale 2.688.000 lei, prevederi bugetare definitive 2.688.000 lei, drepturi constatate, total 2.507.310 lei, din care : din anii precedenți 0 lei, din anul curent 2.507.310 lei, încasări realizate 2.507.310 lei, drepturi de încasat: 0 lei.

Impozite și taxe pe proprietate: prevederi bugetare initiale 2.470.000 lei, prevederi bugetare definitive 2.470.000 lei, drepturi constatate, total 2.717.996 lei, din care : din anii precedenți 1.181.904 lei, din anul curent 1.536.092 lei, încasări realizate 1.346.866 lei, drepturi de încasat 1.371.130 lei.

Impozite și taxe pe bunuri și servicii prevederi bugetare initiale 5.263.000 lei, prevederi bugetare definitive 6.788.000 lei, drepturi constatate, total 6.832.022 lei, din care : din anii precedenți 645.165 lei, din anul curent 6.186.857 lei, încasări realizate 6.226.538 lei, drepturi de încasat 605.484 lei.

Venituri nefiscale: prevederi bugetare initiale 1.389.980 lei, prevederi bugetare definitive 1.379.980 lei, drepturi constatate, total 4.105.975 lei, din care : din anii precedenți 3.497.304 lei, din anul curent 608.671 lei, încasări realizate 615.565 lei, drepturi de încasat 2.321.177 lei.

Venituri din proprietate- prevederi bugetare initiale 300.000 lei, prevederi bugetare definitive 300.000 lei, drepturi constatate, total 343.043 lei, din care : din anii precedenți 203.202 lei, din anul curent 139.841 lei, încasări realizate 165.518 lei, drepturi de încasat: 177.525 lei.

Vanzari de bunuri și servicii prevederi bugetare initiale 1.089.980 lei, prevederi bugetare definitive 1.079.980 lei, drepturi constatate, total 3.762.932 lei, din care : din anii precedenți 468.830 lei, din anul curent 468.830 lei, încasări realizate 450.047 lei, drepturi de încasat 2.143.652 lei.

Venituri din capital: prevederi bugetare initiale 0 lei, prevederi bugetare definitive 0 lei, drepturi constatate, total 9.060 lei, din care : din anii precedenți 0 lei, din anul curent 9.060 lei, încasări realizate 9.060 lei, drepturi de încasat: lei.

Subvenții: prevederi bugetare initiale 3.901.040 lei, prevederi bugetare definitive 4.411.040 lei, drepturi constatate, total 3.563.494 lei, din care : din anii precedenți 0 lei, din anul curent 3.563.494 lei, încasări realizate 3.563.494 lei, drepturi de încasat: lei.

Sume defalcate din TVA : prevederi bugetare initiale 4.274.000 lei, prevederi bugetare definitive 5.799.000 lei, drepturi constatate, total 5.799.000 lei, din care : din anii precedenți 0 lei, din anul curent 5.799.000 lei, încasări realizate 5.799.000 lei, drepturi de încasat: lei.

Taxe pe servicii specifice: prevederi bugetare initiale lei, prevederi bugetare definitive lei, drepturi constatate, total 16.818 lei, din care : din anii precedenți lei, din anul curent 16.818 lei, încasări realizate 16.818 lei, drepturi de încasat: lei.

Taxe pe utilizarea bunurilor, autorizarea utilizării bunurilor sau pe activități: prevederi bugetare initiale 989.000 lei, prevederi bugetare definitive 989.000 lei, drepturi constatate, total 1.016.204 lei, din care : din anii precedenți 645.165 lei, din anul curent 371.039 lei, încasări realizate 410.720 lei, drepturi de încasat: 605.484 lei.

Venituri din prestări de servicii și alte activități- prevederi bugetare initiale 0 lei, prevederi bugetare definitive 0 lei, drepturi constatate, total 195.746 lei, din care : din anii precedenți lei, din anul curent 195.746 lei, încasări realizate 195.746 lei, drepturi de încasat: lei.

Amenzi, penalitati si confiscari: prevederi bugetare initiale 843.980 lei, prevederi bugetare definitive 843.980 lei, drepturi constatate, total 3.349.573 lei, din care : din anii precedenți 3.141.777 lei, din anul curent 207.796 lei, încasări realizate 168.699 lei, drepturi de încasat: 2.011.641 lei.

Diverse venituri: prevederi bugetare initiale 36.000 lei, prevederi bugetare definitive 36.000 lei, drepturi constatate, total 172.046 lei, din care : din anii precedenți 152.325 lei, din anul curent 19.721 lei, încasări realizate 40.035 lei, drepturi de încasat: 132.011 lei.

Transferuri voluntare, altele decat subventiile: prevederi bugetare initiale lei, prevederi bugetare definitive lei, drepturi constatate, total lei, din care : din anii precedenți lei, din anul curent lei, încasări realizate lei, drepturi de încasat: lei.

Venituri din valorificarea unor bunuri: prevederi bugetare initiale 0 lei, prevederi bugetare definitive 9.060 lei, drepturi constatate, total 9.060 lei, din care : din anii precedenți 0 lei, din anul curent 9.060 lei, încasări realizate 9.060 lei, drepturi de încasat: lei.

Subvenții de la bugetul de stat: prevederi bugetare initiale 3.062.500 lei, prevederi bugetare definitive 3.512.500 lei, drepturi constatate, total 3.257.352 lei, din care : din anii precedenți 0 lei, din anul curent 3.257.352 lei, încasări realizate 3.257.352 lei, drepturi de încasat: lei.

Subvenții de la alte administratii- prevederi bugetare initiale 429.270 lei, prevederi bugetare definitive 429.270 lei, drepturi constatate, total 183.071 lei, din care

: din anii precedenți 0 lei, din anul curent 183.071 lei, încasări realizate 183.071 lei, drepturi de încasat: lei.

Venituri nerambursabile- prevederi bugetare initiale 4.676.000 lei, prevederi bugetare definitive 4.676.000 lei, drepturi constatate, total 4.800.360 lei, din care : din anii precedenți 0 lei, din anul curent 4.800.360 lei, încasări realizate 4.800.360 lei, drepturi de încasat: lei.

Venituri extrabugetare - TOTAL

Total venituri- prevederi bugetare inițiale 10.940.000 lei, prevederi bugetare trimestriale definitive: 11.440.000 lei, drepturi constatate, total 10.336.279 lei, din care : din anii precedenți 326.359 din anul curent 10.009.920 lei, încasări realizate 9.970.532 lei, drepturi de încasat 365.747 lei.

Autorități publice - credite bugetare inițiate 8.721.610 lei, credite bugetare definitive 8.725.990 lei, angajamente bugetare 8.327.634, angajamente legale 8.327.634, plăți efectuate 8.327.634 lei, angajamente legale de plătit 0 lei, cheltuieli efective 4.822.386 lei.

Servicii publice comunitare de evidenta a persoanelor- credite bugetare inițiate 157.180 lei, credite bugetare definitive 157.180 lei, angajamente bugetare 147.293 angajamente legale 147.293 lei, plăți efectuate 147.293 lei, angajamente legale de plătit 0 lei, cheltuieli efective 144.135 lei.

Tranzacții privind datoria publică și împrumuturi- credite bugetare inițiate 80.500 lei, credite bugetare definitive 90.500 lei, angajamente bugetare 85.463, angajamente legale 85.463 lei, plăți efectuate 85.463 lei, angajamente legale de plătit 0 lei, cheltuieli efective 78.977 lei.

Apărare, ordine publică și siguranță națională

Ordine publică și siguranță națională- credite bugetare inițiate 8.000 lei, credite bugetare definitive 8.000 lei, angajamente bugetare 0, angajamente legale 33.398 lei, plăți efectuate 0 lei, angajamente legale de plătit 0 lei, cheltuieli efective 1.021 lei.

CHELTUIELI SOCIAL CULTURALE

Învățământ- credite bugetare inițiate 3.959.200 lei, credite bugetare definitive 4.175.400 lei, angajamente bugetare 3.725.656, angajamente legale 3.725.656 lei, plăți efectuate 3.723.293 lei, angajamente legale de plătit 2.363 lei, cheltuieli efective 2.217.257 lei.

Sănătate- credite bugetare inițiate 353.400 lei, credite bugetare definitive 853.400 lei, angajamente bugetare 843.481, angajamente legale 843.481 lei, plăți efectuate 843.481 lei, angajamente legale de plătit 0 lei, cheltuieli efective 844.946 lei.

Cultură, recreere și religie- credite bugetare inițiate 1.834.800 lei, credite bugetare definitive 2.731.800 lei, angajamente bugetare 2.588.393, angajamente legale 2.588.393 lei, plăți efectuate 2.588.393 lei, angajamente legale de plătit 0 lei, cheltuieli efective 1.645.398 lei.

Asigurări și asistență socială- credite bugetare inițiate 2.079.500 lei, credite bugetare definitive 2.152.500 lei, angajamente bugetare 2.138.291, angajamente legale

2.138.291 lei, plăți efectuate 2.138.291 lei, angajamente legale de plătit 0 lei, cheltuieli efective 2.041.094 lei.

Locuințe, servicii și dezvoltare publică- credite bugetare inițiate 1.108.870 lei, credite bugetare definitive 1.438.090 lei, angajamente bugetare 1.098.553, angajamente legale 1.098.553 lei, plăți efectuate 1.094.926 lei, angajamente legale de plătit 3.627 lei, cheltuieli efective 674.068 lei.

Protecția mediului- credite bugetare inițiate 246.370 lei, credite bugetare definitive 493.590 lei, angajamente bugetare 248.631, angajamente legale 248.631 lei, plăți efectuate 245.004 lei, angajamente legale de plătit 3.627 lei, cheltuieli efective 240.245 lei.

Acțiuni generale economice - credite bugetare inițiate 1.012.500 lei, credite bugetare definitive 513.500 lei, angajamente bugetare 500.000, angajamente legale 500.000 lei, plăți efectuate 500.000 lei, angajamente legale de plătit 0 lei, cheltuieli efective 31.479 lei.

Transporturi- credite bugetare inițiate 643.190 lei, credite bugetare definitive 1.147.590 lei, angajamente bugetare 623.353, angajamente legale 705.433 lei, plăți efectuate 623.353 lei, angajamente legale de plătit 82.080 lei, cheltuieli efective 1.107.382 lei.

Alte acțiuni economice- credite bugetare inițiate 0 lei, credite bugetare definitive 0 lei, angajamente bugetare 0, angajamente legale 0 lei, plăți efectuate 0 lei, angajamente legale de plătit 0 lei, cheltuieli efective 0 lei.

Cheltuieli-S.P.G.C. –Etrabugetare

Cheltuieli totale- credite bugetare inițiate 60.000 lei, credite bugetare definitive 60.000 lei, angajamente bugetare 33.800, angajamente legale 33.800 lei, plăți efectuate 33.800 lei, angajamente legale de plătit 0 lei, cheltuieli efective 33.800 lei.

Cheltuieli – Spitalul orasenesc Brezoi

Cheltuieli - credite bugetare inițiate 10.940.000 lei, credite bugetare definitive 11.440.000 lei, angajamente bugetare 9.951.882, angajamente legale 9.951.882 lei, plăți efectuate 9.924.757 lei, angajamente legale de plătit 27.125 lei, cheltuieli efective 9.462.851 lei.

Excedent

Excedentul bugetului local realizat la data de 31.12.2019 este în sumă 14.346 lei.

Referitor la contul de rezultat patrimonial putem detalia următoarele: veniturile operaționale au fost în sumă de 29.295.577 lei, iar cheltuielile operaționale în sumă de 28.179.659 lei, cu un excedent operațional în sumă de 1.115.918 lei.

Rezultatul patrimonial al exercițiului este pozitiv, respectiv un excedent total în sumă de 1.054.963 lei.

Angajamentele legale sunt în limita angajamentelor bugetare, fără încălcări ale OMF 1792/2002.

Bilanțul întocmit la data de 31 decembrie 2019 se bazează pe evidențele sintetice și analitice din contabilitatea proprie, ținute la zi fără încălcări ale disciplinei financiare,

în conformitate cu Ordinul ministrului finanțelor publice nr. 1917/2005 privind Normelor metodologice privind organizarea și conducerea contabilității instituțiilor publice, Planul de conturi pentru instituțiile publice și instrucțiunile de aplicare a acestuia, cu modificările și actualizările ulterioare, cu Legea nr.82/1991 Legea contabilității, republicată, cu modificările și completările ulterioare și Normele metodologice privind încheierea exercițiului bugetar al anului 2019, din 13.12.2019.

PRIMAR,
Schell Robert

ȘEF SERVICIU,
Berbec Rodica



A blue ink signature, likely belonging to Șef Serviciu, Berbec Rodica.



ROMÂNIA
ORAȘUL BREZOI, JUDEȚUL VÂLCEA
Strada Lotrului, nr. 2, Telefon/ fax: 0250/778240

e-mail: primaria_oras_brezoi@yahoo.com

www.primariabrezoi.ro

CIF : 2541894



NOTA EXPLICATIVA
privitoare la diferentele inregistrate la bilant
fata de raportarea lunara

Elemente bilanț				
COD.	Denumire	Sold raportare lunara 31.12.2019	Sold raportare anuala 31.12.2019	Diferențe (col.3- col.2)
0	1	2	3	4
01022	Creante din operatiuni comerciale, avansuri si alte decontari (ct.232+234+409+4111+4118+413+418+4611+473**+481+482+483-4911-4961+5128)): din care	504.054	691.902	187.848
01061	Datorii comerciale si avansuri (ct. 401+403+4041+405+408+419+4621)	4.502.320	1.165.258	-3.337.062
010631	Contributii sociale (ct. 431+437)	376.467	376.467	-
01072	Salariile angajatilor (ct. 421+423+426+4271+4273+4281)	686.032	686.032	-

Diferentele dintre raportarea lunara a randurilor din bilant, intocmite si raportate la 31.12.2019, fata de Bilantul la 31.12.2019 intocmit si raportat la data intocmirii Situatiilor financiare anuale sunt cauzate de faptul ca, la data transmiterii raportarii lunare, nu fusesera inregistrate in contabilitate toate operatiunile contabile, dat fiind faptul ca nu au fost primite toate documentele justificative (facturi, extrase de cont, confirmari de solduri).

Deasemenea, ca urmare a analizei atente a componentei soldurilor conturilor din balanta sintetica si analitica la 31.12.2019, precum si ca urmare a inventarierii creantelor si datoriilor comerciale existente la sfarsitul anului (cu ocazia inventarierii generale a patrimoniului) s-au constatat unele diferente care au trebuit inregistrate in contabilitate, pentru o evidenta contabila care sa reflecte realitatea.

La randul 01061, diferenta de 3.337.062 lei provine din faptul ca, in componenta soldului contului 462 sunt datorii mai mari de un an, in consecinta au fost raportate la randul 01055 (datorii necurente) in bilantul intocmit la data de 31.12.2019 (raportare anuala).

PRIMAR,
SCHELL ROBERT



SEF SERVICIU,
BERBECE RODICA

PRIMARIA ORAS BREZOI
 STR. LOTRULUI, NR. 2, BREZOI
 JUDETUL VALCEA
 C.U.I.: 2541894

NOTA 1

ACTIVE IMOBILIZATE

ACTIVE FIXE CORPORALE

Elemente de activ	Valoare bruta				Deprecieri (amortizare si provizioane)			
	Sold la 31.12.18	Cresteri	Reduceri	Sold la 31.12.2019	Sold la 31.12.18	Deprecieri	Reduceri	Sold la 31.12.2019
0	1	2	3	4=1+2-3	5	6	7	8=5+6-7
Terenuri	27.687.673	277.203	74.046	27.890.830				
Amenajari de terenuri	13.206.945			13.206.945				
Constructii	65.734.410	23.113.431		88.847.841	417.988	213.361		631.349
Instalatii tehnice , mijloace de transport	5.011.648	523.404	23.648	5.511.404	4.705.938	46.153	23.179	4.728.912
Mobilier si aparatura birotica	726.460	101.413	35.168	792.705	520.255	4.034	35.167	489.122
TOTAL	112.367.136	24.015.451	132.862	136.249.725	5.644.181	263.548	58.346	5.849.383

ACTIVE FIXE IN CURS

Elemente de activ	Valoare bruta				Deprecieri (amortizare si provizioane)			
	Sold la 31.12.18	Cresteri	Reduceri	Sold la 31.12.2019	Sold la 31.12.18	Deprecieri	Reduceri	Sold la 31.12.2019
0	1	2	3	4=1+2-3	5	6	7	8=5+6-7
Imobilizari in curs (corporale si necorporale)	29.423.679	9.560.446	22.175.445	16.808.680				
TOTAL	29.423.679	9.560.446	22.175.445	16.808.680				

ACTIVE FIXE NECORPORALE

Elemente de activ	Valoare bruta				Deprecieri (amortizare si provizioane)			
	Sold la 31.12.18	Cresteri	Reduceri	Sold la 31.12.2019	Sold la 31.12.18	Deprecieri	Reduceri	Sold la 31.12.2019
0	1	2	3	4=1+2-3	5	6	7	8=5+6-7
Imobilizari necorporale	982.351			982.351				
TOTAL	982.351			982.371				

ACTIVE FIXE FINANCIARE

Elemente de activ	Valoare bruta				Deprecieri (amortizare si provizioane)			
	Sold la 31.12.18	Cresteri	Reduceri	Sold la 31.12.2019	Sold la 31.12.18	Deprecieri	Reduceri	Sold la 31.12.2019
0	1	2	3	4=1+2-3	5	6	7	8=5+6-7
Titluri de participare	101.250			101.250				

Ultima reevaluare a activelor fixe a fost efectuata in 2014 conform reglementarile in vigoare la acea data.

Metoda de amortizare aplicata in vederea calcularii si evidentierii in contabilitatea proprie a amortizarii activelor fixe cuprinse in domeniul privat al unitatii administrativ teritoriale, este amortizare liniara.

ORDONATOR PRINCIPAL DE CREDITE,
SCHELL ROBERT



CONTABIL SEF,
BERBECE RODICA

A blue ink signature, likely belonging to Berbece Rodica, is written in a cursive style.

PRIMARIA ORAS BREZOI
STR. LOTRULUI, NR. 2, BREZOI
JUDETUL VALCEA
C.U.I.: 2541894


NOTA 2

STOCURI

STRUCTURA STOCURILOR	SOLD INITIAL 31.12.2018	SOLD FINAL 31.12.2019
TOTAL din care:	943.654	702.863
MATERIALE CONSUMABILE	4.130	1.536
CARBURANTI/COMBUSTIBILI	15.541	22.247
PIESE DE SCHIMB		
HRANA		
ALTE MATERIALE CONSUMABILE	1.249	3.587
OBIECTE DE INVENTAR	850.234	669.543
TIMBRE, BONURI VALORICE SI ALTE VALORI	72.500	5.950

Evidenta stocurilor este tinuta prin metoda cantitativ-valorica, la pretul de achizitie. La iesirea din gestiune se foloseste metoda "prima intrare-prima iesire". In cursul perioadei la care se face raportarea nu au intervenit modificari in ceea ce priveste metodele de evaluare si de evidenta folosite, nefiind astfel influentat rezultatul financiar al perioadei.

**ORDONATOR PRINCIPAL DE CREDITE,
SCHELL ROBERT**



**CONTABIL SEF,
BERBECE RODICA**

A blue ink signature, likely belonging to Berbecă Rodica, the Chief Accountant.

PRIMARIA ORAS BREZOI
 STR. LOTRULUI, NR. 2, BREZOI
 JUDETUL VALCEA
 C.U.I.: 2541894

NOTA 3

SITUATIA CREANTELOR SI DATORIILOR

Creante	Sold la 31.12.2019 (col. 2+3)	Termen de lichiditate	
		Sub 1 an	Peste 1 an
0	1	2	3
Total, din care:	3.857.418	3.857.418	
- Clienti si alti debitori	295.816	295.816	
- Creante ale bugetului local	3.561.602	3.561.602	

Datorii	Sold la 31.07.2019 (col. 2+3+4)	Termen de exigibilitate		
		Sub 1 an	1-5 ani	Peste 5 a
0	1	2	3	4
Total, din care:	5.434.657	5.434.657		
- Furnizori	935.987	935.987		
- Creditori	3.561.602	3.561.602		
- obligatii buget de stat	21.667	21.667		
- drepturi salariale, ajutoare,	290.630	290.630		
- contributi si alte obligatii	140.900	140.900		
- credite interne pe termen lung	483.871	483.871		
- credite interne pe termen scurt				

ORDONATOR PRINCIPAL DE CREDITE,



CONTABIL SEF,

SCHELL ROBERT
PRIMARIA ORAS BREZOI
STR. LOTRULUI, NR. 2, BREZOI
JUDETUL VALCEA
C.U.I.: 2541894

BERBECE RODICA

NOTA 4

SITUATIA REZULTATULUI PATRIMONIAL

La finele perioadei, Primaria Oras Brezoi a inregistrat urmatoarele rezultate:

1. Rezultatul patrimonial al activitatilor finantate din bugetul local
 - total venituri 19.238.444 lei
 - total cheltuieli 18.754.915 leidin care reiese un rezultat patrimonial – profit de 483.529 lei

 2. Rezultat patrimonial din activitatea finantata din venituri proprii si subventii:
 - total venituri - 42.490 lei
 - total cheltuieli - 33.800 leidin care reiese un rezultat patrimonial – profit 8.690 lei

 3. Rezultat patrimonial din activitatea finantata din fonduri externe nerambursabile:
 - total venituri - lei
 - total cheltuieli - leidin care reiese un rezultat patrimonial – pierdere de - lei

 4. Rezultat patrimonial din activitatea finantata din afara bugetului local:
 - total venituri - lei
 - total cheltuieli - leidin care reiese un rezultat patrimonial – profit de lei.

 5. Rezultat patrimonial din activitatea finantata din venituri proprii (Spitalul Brezoi)
 - total venituri 10.025.595 lei
 - total cheltuieli 9.462.851 leidin care reiese un rezultat patrimonial - profit 562.744 lei
- Rezultatul cumulat al exercitiului 1.054.963 profit lei

ORDONATOR PRINCIPAL DE CREDITE,
SCHELL ROBERT



CONTABIL SEF,
BERBECE RODICA

PRIMARIA ORAS BREZOI
STR. LOTRULUI, NR. 2, BREZOI
JUDETUL VALCEA
C.U.I.: 2541894

NOTA 5

PRINCIPII, POLITICI SI METODE DE CONTABILE

Evidenta contabila a Primariei Brezoi este tinuta in moneda nationala, respectandu-se metodele si politicile contabile reglementate prin Legea 82/1991 a contabilitatii cu completarile si modificarile ulterioare.

Au fost elaborate proceduri contabile proprii pentru toate operatiunile derulate, pornind de la intocmirea documentelor justificative, pana la intocmirea situatiile financiare, stabilindu-se circuitul documentelor contabile. Sunt desemnate persoanele implicate in conducerea si organizarea contabilitatii, stabilindu-se pentru fiecare sarcinile, responsabilitatile precum si termenele de realizare a lucrarilor repartizate.

Au fost respectate principiile contabilitatii de angajament.

Evidenta stocurilor este tinuta prin metoda cantitativ-valorica, la pretul de achizitie. La iesirea din gestiune se foloseste metoda "prima intrare-prima iesire". In cursul perioadei la care se face raportarea nu au intervenit modificari in ceea ce priveste metodele de evaluare si de evidenta folosite, nefiind astfel influentat rezultatul financiar al perioadei.

Active fixe. In perioada raportata nu au fost efectuate evaluari si reevaluari a mijloacelor fixe. Metoda de amortizare a activelor fixe este amortizarea liniara.

Politica de imprumuturi.

In aprilie 2016 a fost contractat un imprumut pe termen lung (60 luni) pentru finantarea obiectivului de investitii "Reabilitare si modernizare drumuri de interes local si amenajare zona pietonala starda Unirii, in orasul Brezoi, judetul Valcea", ratele fiind restituite la scadenta.

In cursul anului 2018, UAT ORAS BREZOI a contractat un imprumut de la Ministerul Finatelor Publice, in baza prevederilor OG nr. 8/2018 pentru reglementarea unor masuri fiscal bugetare, in vederea prefinantarii proiectului "Achizitia unui utilaj pentru S.V.S.U. din orasul Brezoi" finantat prin Programul National de Dezvoltare Rurala 2014-2020 (PNDR 2014-2020), masura M1/6B – „Imbunatatirea competitivitatii zonei GAL prin investitii in vederea imbunatatirii mediului de viata, inclusiv prin imbunatatirea securitatii cetatenilor si a descurajarii actelor de vandalism, violente si furturi”, imprumut restituit integral in anul 2019.

Disponibilitatile in valuta sunt evaluate si inregistrate in contabilitate la cursul BNR, la finele perioadei fiind evidentiata eventualele castiguri sau pierderi din diferente de curs valutar.

**ORDONATOR PRINCIPAL DE CREDITE,
SCHELL ROBERT**

**CONTABIL SEF,
BERBECE RODICA**



A blue ink signature, likely belonging to Berbece Rodica, the Chief Accountant.

PRIMARIA ORAS BREZOI
STR. LOTRULUI, NR. 2, BREZOI
JUDETUL VALCEA
C.U.I.: 2541894

NOTA EXPLICATIVA
privind cresterile semnificative ale sumelor raportate in bilant
la anumiti indicatori

In perioada analizata, conform situatiilor financiare anuale intocmite, constatam urmatoarele:

- Nu exista cresteri semnificative ale sumelor raportate in bilant la indicatorii: Creante comerciale si avansuri, avansuri acordate, avansuri primite, alte drepturi cuvenite altor categorii de persoane, burse.

- La indicatorii: Datorii comerciale si avansuri s-a inregistrat o crestere semnificativa fata de finele anului precedent.

- La indicatorii: Datoriile institutiilor publice catre bugete, contributi sociale, salariile angajatilor nu s-au constatat cresteri semnificative.

- La indicatorii: Active necurente nu sunt cresteri semnificative, avand in vedere ca nu au fost achitate sau receptionate obiective noi.

ORDONATOR PRINCIPAL DE CREDITE,
SCHELL ROBERT



CONTABIL SEF,
BERBECE RODICA

PRIMARIA ORAS BREZOI
STR. LOTRULUI, NR. 2, BREZOI
JUDETUL VALCEA
C.U.I.: 2541894

NOTA EXPLICATIVA
referitoare la platile restante raportate in Anexa 30

La data de 31.12.2019, Primaria Oras Brezoi, a inregistrat plati restante in suma totala de 4.115.995 lei:

1. Plati restante catre furnizori: 4.115.995lei;
2. Plati restante fata de bugetul consolidat: - lei;
3. Plati restante fata de salariatii: - lei.

Platile restante catre furnizori inregistreaza o scadere fata de platile restante inregistrate la finele anului 2019.

ORDONATOR PRINCIPAL DE CREDITE,
SCHILL ROBERT



CONTABIL SEF,
BERBECE RODICA

PRIMARIA ORAS BREZOI
STR. LOTRULUI, NR. 2, BREZOI
JUDETUL VALCEA
C.U.I.: 2541894

NOTA EXPLICATIVA
referitoare la platile efectuate la titlul 58

Pana la data de 31.12.2019, Primaria Oras Brezoi a efectuat plati de la titlul 58, in suma de 1.008.840 lei din care:

- 508.840 lei reprezentant cheltuieli eligibile in cadrul proiectului "ÎMBUNĂȚIREA MEDIULUI URBAN PRIN AMENAJAREA UNUI SPAȚIU VERDE ÎN ORAȘUL BREZOI, JUDEȚUL VÂLCEA" proiect finantat prin Programul Operațional Regional 2014-2020, COD SMIS 117805.
- 500.000 lei reprezentant cheltuieli eligibile in cadrul proiectului proiectului "Achizitia unui utilaj pentru S.V.S.U. din orasul Brezoi" finantat prin Programul National de Dezvoltare Rurala 2014-2020 (PNDR 2014-2020), masura M1/6B – „Imbunatatirea competitivitatii zonei GAL prin investitii in vederea imbunatatirii mediului de viata, inclusiv prin imbunatatirea securitatii cetatenilor si a descurajarii actelor de vandalism, violente si furturi”.

ORDONATOR PRINCIPAL DE CREDITE,

SCHILL ROBERT



CONTABIL SEF,
BERBECE RODICA

BILANT
31.12.2019

pag.: 1 - lei -

COD	DENUMIRE INDICATORI	SOLD LA INCEPUTUL PERIOADEI	SOLD LA SFARSITUL PERIOADEI
0	TOTAL JUDET		
01003	1.Active fixe necorporale (ct.2030000+2050000+2060000+2080100+2080200+2330000-2800300-2800500-2800800-2800801-2800809-2900400-2900500-2900801-2900809-2900800-2930100*)	1.029.578	1.004.582
01004	2.Instalatii tehnice, mijloace de transport, animale, plantatii, mobilier, aparatura birotica si alte active corporale (ct.2130100+2130200+2130300+2130400+2140000+2310000-2810301-2810302-2810303-2810304-2810400-2910301-2910302-2910303-2910304-2910400-2930200*)	722.875	1.800.687
01005	3.Terenuri si cladiri (ct.2110100+2110200+2120101+2120102+2120201+2120301+2120401+2120501+2120601+2120901+2310000-2810100-2810201-2810202-2810203-2810204-2810205-2810206-2810207-2810208-2910100-2910201-2910202-2910203-2910204-2910205-2910206-2910207-2910208-2930200)	135.634.719	146.122.945
01007	5.Active financiare necurente (investitii pe termen lung) peste un an (ct.2600100+2600200+2600300+2650000+2670201+2670202+2670203+2670204+2670205+2670208-2960101-2960102-2960103-2960200), din care:	101.250	101.250
01008	Titluri de participare (ct.2600100+2600200+2600300-2960101-2960102-2960103)	101.250	101.250
01015	7.TOTAL ACTIVE NECURENTE (rd.03+04+05+06+07+09)	137.488.422	149.029.464
01019	1.Stocuri (ct.3010000+3020100+3020200+3020300+3020400+3020500+3020600+3020700+3020800+3020900+3030100+3030200+3040100+3040200+3050100+3050200+3070000+3090000+3310000+3320000+3410000+3450000+3460000+3470000+3490000+3510100+3510200+3540100+3540500+3540600+3560000+3570000+3580000+3590000+3610000+3710000+3810000+/-3480000+/-3780000-3910000-3920100-3920200-3920300-3930000-3940100-3940500-3940600-3950100-3950200-3950300-3950400-3950600-3950700-3950800-3960000-3970100-3970200-3970300-3980000-4420803)	1.783.288	1.590.838
01021	Creante din operatiuni comerciale, avansuri si alte decontari (ct.2320000+2340000+4090101+4090102+4110101+4110108+4130100+4180000+4250000+4280102+4610101+4610109+4730109**+4810101+4810102+4810103+4810900+4830000+4840000+4890101+4890301-4910100-4960100+5120800) din care:	1.178.807	706.849
01022	Creante comerciale si avansuri (ct.2320000+2340000+4090101+4090102+4110101+4110108+4130100+4180000+4610101-4910100-4960100),din care:	665.476	691.902
01023	Creante bugetare (ct.4310100**+4310200**+4310300**+4310400**+4310500**+4310600**+4310700**+4370100**+4370200**+4370300**+4420400+4420802+4440000**+4460100**+4460200**+4480200+4610102+4610104+4630000+4640000+4650100+4650200+4660401+4660402+4660500+4660900+4810101**+4810102**+4810103**+4810900**-4970000), din care:	3.983.553	4.177.171
01024	Creantele bugetului general consolidat (ct.4630000+4640000+4650100+4650200+4660401+4660402+4660500+4660900-4970000)	3.966.576	4.132.930

COD	DENUMIRE INDICATORI	SOLD LA INCEPUTUL PERIOADEI	SOLD LA SFARSITUL PERIOADEI
01025	Creante din operatiuni cu fonduri externe nerambursabile si fonduri de la buget (ct.4500100+4500300+4500501+4500502+4500503+4500504+4500505+4500700+4510100+4510300+4510500+4530100+4540100+4540301+4540302+4540501+4540502+4540503+4540504+4550100+4550301+4550302+4550303+4560100+4560303+4560309+4570100+4570201+4570202+4570203+4570205+4570206+4570209+4570301+4570302+4570309+4580100+4580301+4580302+4610103+4730103**+4740000+4760000), din care:	1.008.493	14.675.321
01030	Total creante curente (rd.21+23+25+27)	6.170.853	19.559.341
01033	Conturi la trezorerie, casa in lei. (ct.5100000+5120101+5120501+5130101+5130301+5130302+5140101+5140301+5140302+5150101+5150103+5150301+5150500+5150600+5160101+5160301+5160302+5170101+5170301+5170302+5200100+5210100+5210300+5230000+5250101+5250102+5250301+5250302+5250400+5260000+5270000+5280000+5290101+5290201+5290301+5290400+5290901+5310101+5410101+5500101+5520000+5550101+5550400+5570101+5580101+5580201+5590101+5600101+5600300+5600401+5610101+5610300+5620101+5620300+5620401+5710100+5710300+5710400+5740101+5740102+5740301+5740302+5740400+5750100+5750300+5750400-7700000)	1.821.920	223.847
010331	Dobanda de incasat,alte valori,avansuri de trezorerie (ct.5180701+5320100+5320200+5320300+5320400+5320500+5320600+5320800+5420100)	72.697	6.186
01035	Conturi la institutii de credit, BNR, casa in valuta (ct.5110101+5110102+5120102+5120402+5120502+5130102+5130202+5140102+5140202+5150102+5150202+5150302+5160102+5160202+5170102+5170202+5290102+5290202+5290302+5290902+5310402+5410102+5410202+5500102+5550102+5550202+5570202+5580102+5580202+5580302+5580303+5590102+5590202+5600102+5600103+5600402+5610102+5610103+5620102+5620103+5620402)	23.408	37.950
01040	Total disponibilitati si alte valori (rd.33+33.1+35+35.1)	1.918.025	267.983
01042	6.Cheltuieli in avans (ct.4710000)		56.550
01045	7.TOTAL ACTIVE CURENTE (rd.19+30+31+40+41+41.1+42)	9.872.166	21.474.712
01046	8.TOTAL ACTIVE (rd.15+45)	147.360.588	170.504.176
01052	1.Sume necurente - sume ce urmeaza a fi platite dupa o perioada mai mare de un an (ct.2690200+4010200+4030200+4040200+4050200+4280201+4620201+4620209-5090000), din care:	3.453.626	3.455.721
01053	Datorii comerciale (ct.4010200+4030200+4040200+4050200+4620201)	3.453.626	3.455.721
01054	2.Imprumuturi pe termen lung (ct.1610200+1620200+1630200+1640200+1650200+1660201+1660202+1660203+1660204+1670201+1670202+1670203+1670208+1670209-1690200)	800.000	483.871
01055	3.Provizioane (ct.1510201+1510202+1510203+1510204+1510208)	106.606	
01058	TOTAL DATORII NECURENTE (rd.52+54+55)	4.360.232	3.939.592
01060	1.Datorii comerciale, avansuri si alte decontari (ct.2690100+4010100+		

COD	DENUMIRE INDICATORI	SOLD LA INCEPUTUL PERIOADEI	SOLD LA SFARSITUL PERIOADEI
010601	4030100+4040100+4050100+4080000+4190000+4620101+4620109+4730109+4810101+4810102+4810103+4810900+4830000+4840000+4890201+5090000+5120800). din care: Decontari privind incheiere executiei bugetului de stat din anul curent (ct.4890201)	5.815.796 4.499.036	1.165.258
01061	Datorii comerciale si avansuri (ct.4010100+4030100+4040100+4050100+4080000+4190000+4620101). din care:	821.355	1.165.258
01062	2.Datorii catre bugete (ct.4310100+4310200+4310300+4310400+4310500+4310600+4310700+4370100+4370200+4370300+4400000+4410000+4420300+4420801+4440000+4460100+4460200+4480100+4550501+4550502+4550503+4620109+4670100+4670200+4670300+4670400+4670500+4670900+4730109+4810900).din care:	620.073	481.813
010631	Contributii sociale (ct.4310100+4310200+4310300+4310400+4310500+4310600+4310700+4370100+4370200+4370300)	525.923	376.467
01070	4.Imprumuturi pe termen scurt-sume ce urmeaza a fi platite intr-o perioada de pana la un an (ct.5180601+5180603+5180604+5180605+5180606+5180608+5180609+5180800+5190101+5190102+5190103+5190104+5190105+5190106+5190107+5190108+5190109+5190110+5190180+5190190)	500.000	
01072	6.Salariile angajatilor (ct.4210000+4230000+4260000+4270100+4270300+4280101)	892.782	686.032
01074	8.Venituri in avans (ct.4720000)	1.041.550	14.701.766
01078	10.TOTAL DATORII CURENTE (rd.60-62+65+70+71+72+73+74+75)	8.870.201	17.034.869
01079	11.TOTAL DATORII (rd.58+78)	13.230.433	20.974.461
01080	12.ACTIVE NETE = TOTAL ACTIVE - TOTAL DATORII = CAPITALURI PROPRII (rd.80=rd.46-79=rd.90)	134.130.155	149.529.715
01084	1.Rezerve, fonduri (ct.1000000+1010000+1020101+1020102+1020103+1030000+1040101+1040102+1040103+1050100+1050200+1050300+1050400+1050500+/-1060000+1060000+1320000+1330000)	111.073.695	134.192.031
01085	2.Rezultatul reportat (ct.1170000-sold creditor)	22.938.363	14.282.721
01087	4.Rezultatul patrimonial al exercitiului (ct.1210000-sold creditor)	118.097	1.054.963
01090	6.TOTAL CAPITALURI PROPRII (rd.84+85-86+87-88)	134.130.155	149.529.715

Conducatorul institutiei



Conducatorul compartimentului financiar- contabil

CONTUL DE REZULTAT PATRIMONIAL

31.12.2019

pag.: 1 - lei -

COD	DENUMIRE INDICATORI	An precedent	An curent
0	TOTAL JUDET		
02002	1.Venituri din impozite, taxe, contributii de asigurari si alte venituri ale bugetelor (ct.7300100+7300200+7300201+7300202+7300203+7310100+7310200+7320100+ + 7330000+7340000+7350100+7350200+7350300+7350400+7350500+7350600+ 7350601+7350602+7360100+7390000+7450100+7450200+7450300+7450400+ 7450500+7450700+7450900+7460100+7460200+7460300+7460900)	6.770.985	10.249.447
02003	2.Venituri din activitati economice (ct.7210000+7220000+7510100+7510200+/-7090000)	4.080.709	5.669.384
02004	3.Finantari, subventii, transferuri, alocatii bugetare cu destinatie speciala (ct.7510500+7710000+7720100+7720200+7740100+7740200+7750000+ 7760000+7780000+7790101+7790109)	7.100.314	12.908.134
02005	4.Alte venituri operationale (ct.7140000+7180000+7500000+7500100+7500200+ +7510300+7510400+7810200+7810300+7810401+7810402+7770000)	466.971	468.612
02006	TOTAL VENITURI OPERATIONALE (rd.02+03+04+05)	18.418.979	29.295.577
02008	1.Salarii si contributiile sociale aferente angajatilor (ct.6410000+6420000+6450100+ 6450200+6450300+6450400+6450500+6450600+6450700+6450800+6460000+ 6470000)	10.272.347	12.898.039
02009	2.Subventii si transferuri (ct.6700000+6710000+6720000+6730000+6740000+ 6750000+6760000+6770000+6780000+6790000)	696.840	1.646.699
02010	3.Stocuri, consumabile, lucrari si servicii executate de terti (ct.6010000+6020100+ 6020200+6020300+6020400+6020500+6020600+6020700+6020800+6020900+ 6030000+6060000+6070000+6080000+6090000+6100000+6110000+6120000+ 6130000+6140000+6220000+6230000+6240100+6240200+6260000+6270000+ 6280000+6290100)	2.609.690	4.946.807
02011	4.Cheltuieli de capital, amortizari si provizioane (ct.6290200+6810100+ 6810200+6810300+6810401+6810402+6820101+6820109+ 6820200+6890100+6890200)	109.359	8.599.671
02012	5. Alte cheltuieli operationale (ct.6350100+6540000+6580101+6580109)	68.750	88.443
02013	TOTAL CHELTUIELI OPERATIONALE (rd.08+09+10+11+12)	13.756.986	28.179.659
02015	- EXCEDENT (rd.06-rd.13)	4.661.993	1.115.918
02017	IV.VENITURI FINANCIARE (ct.7630000+7640000+7650100+7650200+7660000+ 7670000+7680000+7690000+7860300+7860400)	141	2.102
02018	V. CHELTUIELI FINANCIARE (ct.6630000+6640000+6650100+6650200+6660000+ 6670000+6680000+6690000+6860300+6860400+6860800)	57.655	71.908
02021	- DEFICIT (rd.18-rd.17)	57.514	69.806
02023	- EXCEDENT (rd.15+20-16-21)	4.604.479	1.046.112
02025	VIII. VENITURI EXTRAORDINARE (ct.7910000)	12.654	8.851
02028	- EXCEDENT (rd.25-rd.26)	12.654	8.851
020292	- EXCEDENT (rd.23+28-24-29)	4.617.133	1.054.963
02031	- EXCEDENT (rd.29.2-29.4)	4.617.133	1.054.963

Conducatorul institutiei



Conducatorul compartimentului
financiar-contabil

DISPONIBIL DIN MIJLOACE CU DESTINATIE SPECIALA

31.12.2019

- lei -

DENUMRE INDICATORI	COD	DISPONIBIL LA INCEPUTUL ANULUI	INCASARI	PLATI	DISPONIBIL LA SFARSITUL PERIOADEI
TOTAL JUDET	0				
TOTAL (rd.02 la 15)	05001	23.408	474.219	459.677	37.950
- Garantii materiale retinute gestionarilor conform Legii nr.22/1969 (ct.5500101,ct.5500102/analitice distincte)	05003	23.408	15.869	7.890	31.387
- Alte disponibilitati cu destinatie speciala (ct.5500101,ct.5500102/analitice distincte)	05011		458.350	451.787	6.563

Conducatorul institutiei,

Conducatorul compartimentului
financiar-contabil



Situatia activelor si datoriilor institutiilor publice
din administratia locala

31.12.2019

pag.: 1 - lei -

COD	DENUMIRE INDICATORI	Sold la inceputul anului	Sold la sfarsitul perioadei
0	TOTAL JUDET		
18005	Disponibilitati in lei ale institutiilor publice locale si ale institutiilor publice de subordonare locala. la trezorerii (ct.5100000+5120101+5120501+5150101+5150103+5150500+5150600+5160101+5160301+5160302+5170101+5170301+5170302+5210100+5210300+5280000+5290201+5290301+5290400+5290901+5410101+5500101+ 5520000+5550101+5570101+5580101+5580201+5600101+5600300+5610101+5610300+5620101+5620300-7700000). din care:	1.821.920	223.847
180051	Disponibilitati in lei din imprumuturi interne si externe contractate de autoritatile administratiei publice locale (ct.5160101)	500.000	500.000
18008	Total (in baze cash) (rd.04+05)	1.821.920	223.847
18010	Total (in baze accrual)(rd.08+09)	1.821.920	223.847
18023	Alte valori (ct.5320100+5320200+5320300+5320400+5320500+5320600+5320800)	72.697	6.186
18032	Disponibilitati ale institutiilor publice locale si ale institutiilor de subordonare locala la institutiile de credit rezidente (ct.5110101+5110102+5120102+5120402+5120502+5150102+5150202+5160102+5160202+5170102+5170202+5290202+5290302+5290902+5500102+5550102+5550202+5570202+5580102+5580302+5600102+5600103+5610102+5610103+5620102+5620103). din care:	23.408	37.950
18036	Total (in baze cash) (rd.32+35)	23.408	37.950
18038	Total (in baze accrual) (rd.36+37)	23.408	37.950
18131	Actiuni necotate detinute de autoritatile locale la societati nefinanciare (ct.2600200-2960102)(S11)	101.250	101.250
18134	Total (la valoarea contabila neta (la valoarea de intrare mai putin ajustarile cumulate pentru pierderea de valoare) (rd.131+132+133)	101.250	101.250
18165	Creante comerciale curente legate de livrari de bunuri si servicii de catre autoritatile locale sau de institutii subordonate acestora(ct.2320000+2340000+4090101+4090102+4110101+4110108+4130100+4180000+4610101-4910100-4960100) Total(rd.166+167+168+172)din care de la:	665.476	691.902
18166	-de la gospodariile populatie (S14)		95.834
18167	-de la societati nefinanciare (S11)	336.117	230.321
18168	-de la institutiile publice, din care: (rd.169+170+171)	329.359	365.747
18171	-Fonduri de securitate sociala(S1314)	329.359	365.747
181711	-din care: creantele unitatilor sanitare cu paturi fata de Casele de Sanatate	329.359	365.747
18176	1.Creante ale bugetului local (ct.4640000-4970000). Total (rd.177+178+179+183), din care:	3.966.576	4.132.930
18177	- de la gospodariile populatie (S14)	2.650.142	2.879.276
18178	- de la societati nefinanciare (S11)	1.316.434	1.253.654
18185	Total creante (rd.176+184)	3.966.576	4.132.930
18191	Sume de primit de la Autoritatea de Certificare / Autoritatile de Management / Agentiile de Plati - FONDURI EXTERNE NERAMBURSABILE POSTADERARE (ct.4580301)	1.008.493	14.675.321
18262	Credite pe termen scurt contractate de autoritatile locale si institutii din subordinea acestora (ct.1620100+1630100+1670101+1670103+ 1670109+5190101+5190102+5190106+5190180). Total (rd.263+264+265+265.1). din care acordate de:	500.000	
182651	Credite pe termen scurt primite din venituri din privatizare,de catre		

COD	DENUMIRE INDICATORI	Sold la inceputul anului	Sold la sfarsitul perioadei
	institutiile publice din administratia locala (ct.1620100+1670103+5190102+5190180) (S1311)	500.000	
18268	Total(in baze cash)(rd.262+266+267+267.1)	500.000	
18275	Total (in baze accrual) (cash+dobanzi) (rd.268+274)	500.000	
18286	Credite pe termen lung primite (contractate, garantate, asimilate.etc) de institutiile publice locale (ct.1620200+1630200+1670201+1670202+1670203+1670209).Total (rd.287+288+289+289.1) din care acordate de:	800.000	483.871
18287	- Societati care accepta depozite, exclusiv banca centrala (S122)	800.000	483.871
18290	Total (in baze cash)(rd.286)	800.000	483.871
18312	Datorii comerciale necurente legale de livrari de bunuri si servicii (ct.4010200+4030200+4040200+4050200+4620201). Total (rd.313+314+318+319). din care catre:	3.453.626	3.455.721
18313	- Societati nefinanciare(S11)	3.453.626	3.455.721
18320	Datorii comerciale curente legate de livrari de bunuri si servicii (ct.4010100+4030100+ 4040100+4050100+4080000+4190000+4620101). Total (rd.321+322+326+327) din care catre:	821.355	1.165.258
18321	-Societati nefinanciare (S11)	821.355	1.165.258
18331	Datoriile institutiilor publice din administratia locala catre bugete (ct.4310100+4310200+4310300+4310400+4310500+4310600+4310700+4370100+4370200+4370300+4420300+4420801+4440000+4460100+4460200+4480100)	620.073	481.813
18332	Salariile angajatilor (ct.4210000+4230000+4260000+4270100+4270300+4280101)	892.782	686.032
18335	Total (rd.331+332+333+334)	1.512.855	1.167.845
183421	Provizioane necurente (ct.1510201+1510202+1510203+1510204+1510208), din care:	106.606	
183423	Provizioane necurente reprezentand drepturi de natura salariala stabilite in favoarea personalului din sectorul bugetar prin titluri devenite executorii (din soldul ct.1510203)	106.606	

Conducatorul institutiei

Conducatorul compartimentului
financiar- contabil

SITUATIA FLUXURILOR DE TREZORERIE
31.12.2019

pag: 1 - lei -

COD	DENUMIRE INDICATORI	Total	Casa ct. 5310101	Buget de stat ct. 5200100/ 7700000	Buget local ct. 5210100/ 7700000	Buget asigurari sociale de stat ct. 5250101+ 5250102/ 7700000	Buget asigurari pentru somaj ct. 5740101+ 5740102/ 7700000	Buget Fond national unic de asigurari sociale de sanatate ct. 5710100/ 7700000	Buget Fond pentru mediu ct. 5750100/ 7700000	Buget trezoreria statului ct. 5240100/ 7700000	Buget institutiile publice finantate integral din venituri proprii ct. 5600101/ 7700000	Buget institutiile publice finantate din venituri proprii si subventii ct. 5610101/ 7700000	Buget activitati finantate din venituri proprii si buget activitati de privatizare ct.5620101/ 7700000	Buget imprumuturi interne si externe ct. 5130101+ 5140101+ 5160101+ 5170101/ 7700000	Buget fonduri externe nerambur- sabile (sursa D) ct. 5150103/ 7700000	Alte disponibi- litati (ct.5XX)
0	TOTAL JUDET															
03002	1. Incasari	30863991	1379489		15943062						9924757	15775	9512			567486
03003	2. Plati	20827006	1379489		9422504						9424957	12700				567486
03004	3. Numerar net din activitatea operationala (rd.02+rd.03)	10036975			6520558						299500	13075	9512			
03005	1. Incasari	9000			9000											
03007	2. Plati	9742716			9742716											
03008	3. Numerar net din activitatea de investitii (rd.06+07)	9713679			9713679											
03010	1. Incasari	500000												500000		
03011	2. Plati	150000			50000						299500			500000		
03012	3. Numerar net din activitatea de finantare (rd.10+rd.11)	100000			50000						299500					
03013	IV CRESTEREA (DESCRESTEREA) NETA DE NUMERAR SI ECHIVALENT DE NUMERAR (rd.04+rd.08+rd.12)	100000			100000											
03014	V. NUMERAR SI ECHIVALENT DE NUMERAR LA INCEPUTUL ANULUI	100000			100000											
03011	-sume recuperate/primito in excedentul anului precedent	1294012			1294012											74831
03012	-sume utilizate/transferate din excedentul anului precedent	1294012			1294012											
03013	Sume transferate din disponibilul neutilizat la finele anului precedent	500000														
03015	VI NUMERAR SI ECHIVALENT DE NUMERAR LA SFARSITUL PERIOADEI (rd.13+rd.14+rd.14.1+rd.14.2+rd.14.3)				14000						500	15651	9512			74831




Conducatorul compartimentului
financiar-contabil

14346
[Signature]

223.847

Viza trezoreriei



500. 75651. 58477.

74873

14453 - spec.

SITUATIA FLUXURILOR DE TREZORERIE

31.12.2019

pag.: 1 - lei -

COD	DENUMIRE INDICATORI	Total	Casa in valuta	Alte disponibilitati
0	TOTAL JUDET			
04002	1. Incasari	470.148		470.148
04003	2. Plati	455.606		455.606
04004	3. Numerar net din activitatea operationala (rd.02-rd.03)	14.542		14.542
04013	IV CRESTEREA (DESCRESTEREA) NETA DE NUMERAR SI ECHIVALENT DE NUMERAR (rd.04+rd.08+rd.12)	14.542		14.542
04014	V NUMERAR SI ECHIVALENT DE NUMERAR LA INCEPUTUL PERIOADEI	23.408		23.408
04017	VI NUMERAR SI ECHIVALENT DE NUMERAR LA FINELE PERIOADEI(rd.13+14+15-16)	37.950		37.950

Conducatorul institutiei



Conducatorul compartimentului
financiar- contabil

Situatia platilor efectuate si a sumelor declarate pentru cota-parte aferenta cheltuielilor finantate din FEN postaderare


31.12.2019

Pag.: 1 - lei -

Cod indicator	Denumirea programului cu finantare UE	Plati efectuate de la titlul 56 si 58	din care:		Sume in curs de rambursare aferente cheltuielilor efectuate in anul curent	Sume in curs de solicitare la rambursare in anul curent aferente cheltuielilor efectuate in anii anteriori	Sume solicitate la rambursare aferenta cheltuielilor efectuate in anul curent	Sume solicitate la rambursare aferente cheltuielilor efectuate in anul curent aflate in curs de autorizare	Sume solicitate la rambursare in anul curent aferente cheltuielilor efectuate in anii anteriori aflate in curs de autorizare	Sume rambursate aferente cheltuielilor efectuate in anul curent	Sume rambursate in anul curent aferente cheltuielilor efectuate in anii anteriori	Sume neautorizate de autoritatile de management aferente cheltuielilor efectuate in anul curent	Sume neautorizate de autoritatile de management aferente cheltuielilor efectuate in anii anteriori	Prefinantare dedusa din sumele solicitate la rambursare aferente cheltuielilor efectuate in anul curent	Prefinantare dedusa din sumele solicitate la rambursare aferente cheltuielilor efectuate in anii anteriori	Sume rezultate din nereguli din sumele solicitate la rambursare aferente cheltuielilor efectuate in anul curent si in anii anteriori	din care:
			Plati efectuate pentru cota-parte FEN (afineat02)	Sume rezultate din nereguli deduse din sumele solicitate la rambursare aferente cheltuielilor efectuate in anul curent													
A		01	02	03	04	05	06	07	08	09	10	11	12	13	14	15	
10032	Programul de Finantare Europeană pentru Dezvoltarea Rurală (2014-2020)	508.840	508.840	46.699			462.141		462.141	229.878							
10033	Programul de Finantare Europeană pentru Dezvoltarea Rurală (2014-2020)	157.445	157.445	157.445													
10034	Programul de Finantare Europeană pentru Dezvoltarea Rurală (2014-2020)	666.285	666.285	204.141			462.141		462.141	229.878							

Conducatorul institutiei

Conducatorul compartimentului financiar-contabil



Situatia platilor efectuate si a sumelor declarate pentru cota-parte aferenta cheltuielilor finantate din FEN postaderare

31.12.2019

Pag: 1 - lei -

Cod indicator	Denumirea programului cu finantare UE	Plati efectuate de la titlul 56 si 58	din care:												
			Plati efectuate pentru cota-parte FEN (alineat02)	Sume in curs de sollicitare la rambursare aferente cheltuielilor efectuate in anul curent	Sume in curs de sollicitare la rambursare in anul curent aferente cheltuielilor efectuate in anii anteriori	Sume sollicitate la rambursare aferenta cheltuielilor efectuate in anul curent	Sume sollicitate la rambursare aferente cheltuielilor efectuate in anul curent aflate in curs de autorizare	Sume sollicitate la rambursare in anul curent aferente cheltuielilor efectuate in anii anteriori aflate in curs de autorizare	Sume rambursate aferente cheltuielilor efectuate in anul curent	Sume rambursate in anul curent aferente cheltuielilor efectuate in anii anteriori	Sume neautorizate de autoritatile de management aferente cheltuielilor efectuate in anul curent	Sume neautorizate de autoritatile de management aferente cheltuielilor efectuate in anii anteriori	Prefinantare dedusa din sumele sollicitate la rambursare aferente cheltuielilor efectuate in anul curent	Prefinantare dedusa din sumele sollicitate la rambursare aferente cheltuielilor efectuate in anii anteriori	Sume rezultate din nereguli aferente cheltuielilor efectuate in anul curent si in anii anteriori
A	01	02	03	04	05	06	07	08	09	10	11	12	13	14	15
14035	Execuția bugetului de venituri și cheltuieli al...	500.000													
14040	...	500.000													

Conducatorul institutiei

Conducatorul compartimentului financiar-contabil



VENITURILE SI CHELTUIELILE BUGETELOR
LOCALE PE UNITATI ADMINISTRATIVE TERITORIALE

31.12.2019

- lei -

Denumire Indicatori	Cod Indicator	Nr. rand	Prevederi Anuale	Realizat
A	B	C	1	2
TOTAL JUDET		0		
II.ORASE	000102	24029		
VENITURI TOTAL			21.993.750	18.946.122
Venituri proprii	4990	24030	7.526.980	4.906.339
1.Venituri curente, din care:	000202	24031	13.325.980	10.696.279
a) Cote si sume defalcate din impozitul pe venit	0402	24032	2.688.000	2.500.127
-cote defalcate din impozitul pe venit	040201	24033	2.020.000	1.899.364
-Sume alocate din cotele defalcate din impozitul pe venit pentru echilibrarea bugetelor locale	040204	24034	268.000	281.791
b) Sume defalcate din taxa pe valoarea adaugata	1102	24035	5.799.000	5.799.000
-sume defalcate din taxa pe valoarea adaugata pentru finantarea cheltuielilor descentralizate la nivelul comunelor, oraselor,municipiilor si sectoarelor Municipiului Bucuresti	110202	24037	714.000	714.000
-sume defalcate din taxa pe valoarea adaugata pentru drumuri	110205	24039	60.000	60.000
-sume defalcate din taxa pe valoarea adaugata pentru echilibrarea bugetelor locale	110206	24040	5.025.000	5.025.000
2. Venituri din capital	390002	24045		9.060
4. Subventii de la alte nivele ale administratiei publice	420002	24050	3.991.770	3.440.423
-subventii de la bugetul de stat	4202	24051	3.512.500	3.257.352
-subventii de la alte administratii	4302	24052	479.270	183.071
5.Sume primite de la UE/alti donatori in contul platilor efectuate si prefinantari	4502	240521	3.836.000	3.660.290
Sume primite de la UE/alti donatori in contul platilor efectuate si prefinantari aferente cadrului financiar 2014-2020	4802	240522	840.000	1.140.070
CHELTUIELI TOTAL	5002	24053	21.993.750	20.066.812
Excedent	9802	24054		-1.120.690
CORELATII	000102	24112		
VENITURI TOTAL			21.993.750	18.946.122
Venituri proprii	4990	24113	7.526.980	4.906.339
1. Venituri curente, din care:	000202	24111	13.325.980	10.696.279
a) Cote si sume defalcate din impozitul pe venit	0402	24115	2.688.000	2.500.127
-cote defalcate din impozitul pe venit	040201	24116	2.020.000	1.899.364
-sume alocate din cotele defalcate din impozitul pe venit pentru echilibrarea	040204	24117		

VENITURILE SI CHELTUIELILE BUGETELOR
LOCALE PE UNITATI ADMINISTRATIV TERRITORIALE

31.12.2019

- lei -

Denumire Indicatori	Cod Indicator	Nr. rand	Prevederi Anuale	Realizat
A	B	C	1	2
bugetelor locale			268.000	281.791
b) Sume defalcate din taxa pe valoarea adaugata	1102	24118	5.799.000	5.799.000
-sume defalcate din taxa pe valoarea adaugata pentru finantarea cheltuielilor descentralizate la nivelul comunelor, oraselor, municipiilor si sectoarelor Municipiului Bucuresti	110202	24120		
sume defalcate din taxa pe valoarea adaugata pentru drumuri	110205	24122	714.000	714.000
-sume defalcate din taxa pe valoarea adaugata pentru echilibrarea bugetelor locale	110206	24123	60.000	60.000
			5.025.000	5.025.000
2. Venituri din capital	390002	24128		9.060
4. Subventii de la alte nivele ale administratiei publice	420002	24133	3.991.770	3.440.423
-subventii de la bugetul de stat	4202	24134	3.512.500	3.257.352
-subventii de la alte administratii	4302	24135	479.270	183.071
5. Sume primite de la UE/alti donatori in contul platilor efectuate si prefinantari	4502	241351		
Sume primite de la UE/alti donatori in contul platilor efectuate si prefinantari aferente cadrului financiar 2014-2020	4802	241352	3.836.000	3.660.290
			840.000	1.140.070
CHELTUIELI TOTAL	5002	24136	21.993.750	20.066.812
Excedent	9802	24137		-1.120.690

Conducatorul institutiei



Conducatorul compartimentului
financiar- contabil

**Situatia modificarilor in structura
activelor nete/capitalurilor
31.12.2019**

Anexa 34

pag.: 1 -lei-

Denumirea elementului de capital	Cod	Sold la inceputul anului	Cresteri	Reduceri	Sold la sfarsitul anului
A	B	1	2	3	4
TOTAL JUDET	0				
Fondul activelor fixe necorporale (ct.1000000)	25001	855.468			855.468
Fondul bunurilor care alcatuiesc domeniul public al unitatilor administrativ- teritoriale (ct.1030000)	25004	92.069.089	22.915.179	35.612	114.948.656
Fondul bunurilor care alcatuiesc domeniul privat al unitatilor administrativ- teritoriale (ct.1040101)	25005	13.891.913	277.204	38.435	14.130.682
Rezerve din reevaluare (ct.1050100,1050200, 1050300,1050400,1050500)	25006	4.257.225			4.257.225
Rezultatul reportat (ct.1170000 - sold creditor)	25017	22.938.363	241.250	8.896.892	14.282.721
Rezultatul patrimonial al exercitiului (ct.1210000 - sold creditor)	25019	118.097	23.205.828	22.268.962	1.054.963
Total capitaluri proprii(rd.01 la 17 - rd.18+rd.19-rd.20)	25021	134.130.155			149.529.715

SITUATIA ACTIVELOR FIXE AMORTIZABILE
31.12.2019

Anexa 35a
- lei -

DENUMIREA ACTIVELOR FIXE	Cod	Existent la 31.12.2019		SOLD LA INCEPUTUL ANULUI	CRESTERI					
		1	2		TOTAL din care:	diferente din reevaluare	achizitii*)	transferuri/ primate cu titlu gratuit	donatii, sponsorizari	alte cai
A	B	1	2	3	4=5+6+7+8+9	5	6	7	8	9
TOTAL JUDET										
Alte activ e fixe necorporale(ct.2080100.2080200)	004			174.110	454			454		
TOTAL	005			174.110	454			454		
Constructii (ct.212) din care:	008			668.026	198.252	198.252				
-alte activ e fixe incadrate in grupa constructii (ct.2120901),din care:	016			668.026	198.252	198.252				
Instalatii tehnice,mijloace de transport, animale si plantatii (ct.2130100,2130200, 2130300,2130400)	017			5.682.114	1.073.759		1.023.204		50.555	
Mobilier,aparatura birotica,echipamente de protectie a valorilor umane si mate- riale si alte activ e fixe corporale (ct.2140000)	018			893.394	157.065		101.413	55.652		
TOTAL	019			7.243.534	1.429.076	198.252	1.124.617	55.652	50.555	
TOTAL ACTIVE FIXE	020			7.417.644	1.429.530	198.252	1.124.617	56.106	50.555	

DENUMIREA ACTIVELOR FIXE	Cod	REDUCERI						SOLD LA SFARSITUL ANULUI	Ajustari de valoare (amortizari si ajustari pentru depreciere)				Valoarea contabila neta, din care:			
		TOTAL din care:	Diferente din reevaluare**)	Eliminare amortizare***)	dezmembrari si casari	transferuri cu titlu gratuit	vanzari		alte cal	Sold la inceputul anului	Cresteri	Reduceri	Sold la sfarsitul anului	Domeniul privat al statului	Domeniul privat al UAT	Proprietatea privata a institutiilor publice
		10=11+12+13+14+15+16	11	12	13	14	15		16	17=3+4-10	18	19	20	21=18+19-20	22=17-21-23-24	23=17-21-22-24
TOTAL JUDET																
Alte active fixe necorporale(ct.2080100,2080200)	004							174.564		25.450		25.450				149.114
TOTAL	005							174.564		25.450		25.450				149.114
Constructii (ct.212) din care	008							866.276	417.988	213.361		631.349				234.929
alte active fixe încadrate în grupa construcții (ct.2120901),din care:	016							866.276	417.988	213.361		631.349				234.929
Instalatii tehnice, mijloace de transport, animale si plantati (ct.2130100,2130200, 2130300,2130400)	017	23.648			23.648			6.732.225	5.199.071	84.382	23.179	5.260.274				1.471.951
Mobilier,aparatura birou,echipamente de protectie a valonilor umani si mate- riale si alte active fixe corporale (ct.2140000)	018		35.167		35.167			1.015.292	653.502	68.161	35.167	686.556				328.736
TOTAL	019	58.815			58.815			8.613.795	6.270.621	365.904	58.346	6.578.179				2.035.616
TOTAL ACTIVE FIXE	020	58.815			58.815			8.788.355	6.270.621	391.354	58.346	6.603.629				2.184.730

Conducatorul institutiei

Conducatorul compartimentului
financiar- contabil

SITUATIA ACTIVELOR FIXE NEAMORTIZABILE
31.12.2019

Anexa 35b
- lei -

DENUMIREA ACTIVELOR FIXE	Cod	Existent la 31.12.2019			SOLD LA INCEPUTUL ANULUI	CRESTERI								
		UM	UM	UM		TOTAL din care:	diferente din reevaluare	achizitii	transferuri/ primite cu titlu gratuit	donatii, sponsorizari	alte cai			
												1	2	3
TOTAL JUDET													
ACTIVE FIXE NECORPORALE	002												
Inregistrari ale evenimentelor culturale- sportive (ct.2060000)				855.468									
TOTAL	004			855.468									
ACTIVE FIXE CORPORALE	006												
Amenajari la terenuri (ct.2110200)				13.206.945									
Terenuri (ct.2110100)	007			27.687.673	277.203							277.203	
Constructii (ct.212) din care:	008			65.066.384	22.915.179			22.915.179					
- drumuri publice, exclusiv poduri, podete, pasarele si viaducte si tunele (ct.2120101)	009												
- poduri, podete, pasarele si viaducte pentru transporturi feroviare si rutiere; viaducte	012			15.052.952	9.260.768			9.260.768					
alte active fixe incadrate in grupa constructii (ct.2120901)	016			4.195.681									
Active fixe corporale in curs de exe- cutie (ct.2310000)	019			45.817.751	13.654.411			13.654.411					
TOTAL	021			29.423.679	9.560.445			9.560.445					
TOTAL ACTIVE FIXE	022			135.384.681	32.752.827			32.475.624				277.203	
					136.240.149	32.752.827			32.475.624				277.203	

DENUMIREA ACTIVELOR FIXE	Cod	REDUCERI					SOLD LA SFARSITUL ANULUI	Valoarea aferenta activelor fixe neamortizabile							
		TOTAL din care:	Reevaluare	dezmembrari	transferuri	vanzari		alte cai	Fondul activelor fixe necorporale ct.1000000	Domeniul public al statului ct. 1010000	Domeniul privat al statului ct.1020101	Proprietatea privata a institutiei publice ct.1020102	Domeniul public al al U.A.T. ct.1030000	Domeniul privat al al U.A.T. ct.1040101	Proprietatea privata a institutiei publice din administratia locala ct.1040102
A	B	11+12-13-14+15+16	12	13	14	15	16	17=4+5-11 17-18-19+20+21+22+23+24	18	19	20	21	22	23	24
TOTAL JUDET															
ACTIVE FIXE NECORPORALE	002							855.468	855.468						
Inregistrari ale evenimentelor culturale- sportive (ct.2060000)								855.468	855.468						
TOTAL	004														
ACTIVE FIXE CORPORALE	006														
Amenajari la terenuri (ct.2110200)								13.206.945					13.206.945		
Terenuri (ct.2110100)	007	74.046					74.046	27.890.830					13.760.148	14.130.682	
Constructii (ct.212) din care:	008							87.981.563					87.981.563		
- drumuri publice, exclusiv poduri, podete, pasarele si viaducte si tunele (ct.2120101)	009							24.313.720					24.313.720		
- poduri, podete, pasarele si viaducte pentru transportul feroviar si rutiere; viaducte (ct.2120301)	012							4.195.681					4.195.681		
alte active fixe incadrate in grupa constructii (ct.2120901)	016							59.472.162					59.472.162		
Active fixe corporale in curs de exe- cutie (ct.2310000)	019	22.175.446					22.175.446	16.808.678							
TOTAL	021	22.249.492					22.249.492	145.888.016					114.948.656	14.130.682	
TOTAL ACTIVE FIXE	022	22.249.492					22.249.492	146.743.484	855.468				114.948.656	14.130.682	

Conducatorul institutiei

Conducatorul compartimentului
financiar- contabil

Situatia platilor efectuate

Anexa 27

din fonduri externe nerambursabile (FEN) postaderare (titlul 56 si titlul 58) la data de

31.12.2019

Pag.: 1 - lei -

Denumirea sursei de finantare	Buget de stat (s 01-stat)	Buget local (s 02-local)	Bugetul asigurarilor sociale de stat (s 03-bass)	Bugetul asigurarilor pentru somaj (s 04-somaj)	Bugetul fondului national unic de asigurari sociale de sanatate (s05-sanatate)	Bugetul institutiilor publice si activitatilor finantate integral sau partial din venituri proprii (s10-local)	Bugetul fondurilor externe nerambursabile (s08-stat+asigurari+local)	Bugetul creditelor externe (s06-stat+local)	Bugetul creditelor interne (s07-stat+local)	Bugetul institutiilor publice si activitatilor finantate integral sau partial din venituri proprii (s20-stat+asigurari+autonome)	Bugetul institutiilor publice si activitatilor finantate integral din venituri proprii (s10-stat+autonome)
A	01	02	03	04	05	06	07	08	09	10	11
TOTAL JUDET											
Total plata titlul VIII cod56+ titlul X cr. 10) (s10-local)		666.285							500.000		
Total plata titlul X cod56)		666.285							500.000		
Cheltuieli de personal (titlul 1)		157.445									
Active nefinanciare (titlul XIII)		508.840							500.000		

Conducatorul institutiei



Conducatorul compartimentului financiar-contabil

STATUTIA

prind realizarea veniturilor bugetelor locale

Anexa nr. 24

- lei -

Denumirea unitatilor administrative teritoriale	VENTURI	TOTAL	
		040201	040204
	Suma defalcate din	110201	110201
		Suma defalcate din	Suma defalcate din
	Suma defalcate din	110202	110202
		Suma defalcate din	Suma defalcate din
	Suma defalcate din	110205	110205
		Suma defalcate din	Suma defalcate din
	Suma defalcate din	110206	110206
		Suma defalcate din	Suma defalcate din
	Suma defalcate din	110207	110207
		Suma defalcate din	Suma defalcate din
	Suma defalcate din	110209	110209
		Suma defalcate din	Suma defalcate din
Subventii	Suma primite de la donatori	4202	4202
		Suma primite de la donatori	Suma primite de la donatori
Alte venituri	Suma primite de la donatori	4802	4802
		Suma primite de la donatori	Suma primite de la donatori

TOTAL VENTURI-BUGET LOCAL	18,946,122	18,946,122	TOTAL VENTURI-BUGET LOCAL	18,946,122
Sume alocate din cotele defalcate			Sume alocate din cotele defalcate	
din impozitul pe venit pentru			din impozitul pe venit pentru	
echilibrarea bugetelor locale			echilibrarea bugetelor locale	
Suma defalcate din taxa pe valoarea			Suma defalcate din taxa pe valoarea	
adugata pentru drumuri			adugata pentru drumuri	
Suma defalcate din taxa pe valoarea			Suma defalcate din taxa pe valoarea	
adugata pentru echilibrarea bugetelor			adugata pentru echilibrarea bugetelor	
locale			locale	
SURVENITI DE LA BUGETUL DE STAT			SURVENITI DE LA BUGETUL DE STAT	
IN CONTUL PLATILOR EFECTUATE SI			IN CONTUL PLATILOR EFECTUATE SI	
PREFINANTARI			PREFINANTARI	
SUME PRIMITE DE LA CEALTI			SUME PRIMITE DE LA CEALTI	
CONTR. PLATILOR EFECTUATE SI			CONTR. PLATILOR EFECTUATE SI	
AFERENTE CADRULUI FINANCIAR			AFERENTE CADRULUI FINANCIAR	
VENTURII PROPRII			VENTURII PROPRII	
TOTAL JUDET			TOTAL JUDET	
TOTAL VENTURI-BUGET LOCAL	18,946,122	18,946,122	TOTAL VENTURI-BUGET LOCAL	18,946,122
Cote defalcate din impozitul pe venit			Cote defalcate din impozitul pe venit	
Suma alocate din cotele defalcate			Suma alocate din cotele defalcate	
din impozitul pe venit pentru			din impozitul pe venit pentru	
echilibrarea bugetelor locale			echilibrarea bugetelor locale	
Suma defalcate din taxa pe valoarea			Suma defalcate din taxa pe valoarea	
adugata pentru drumuri			adugata pentru drumuri	
Suma defalcate din taxa pe valoarea			Suma defalcate din taxa pe valoarea	
adugata pentru echilibrarea bugetelor			adugata pentru echilibrarea bugetelor	
locale			locale	
714,000			714,000	
60,000			60,000	
-5,025,000			-5,025,000	
-3,257,352			-3,257,352	
-3,660,290			-3,660,290	
-1,140,070			-1,140,070	
-1,906,339			-1,906,339	
18,946,122			18,946,122	
1,899,364			1,899,364	
281,791			281,791	
1,899,364			1,899,364	
4,906,339			4,906,339	
5,025,000			5,025,000	
3,257,352			3,257,352	
3,660,290			3,660,290	
1,140,070			1,140,070	
1,906,339			1,906,339	
18,946,122			18,946,122	

privind realizarea veniturilor bugetelor locale

- lei -

Denumirea unitatilor administrative teritoriale	VENITURI TOTAL:	Venituri proprii			Suma defalcate din TVA pentru finantarea cheltuielilor descentralizate la nivelul judetelor si municipalitatii Bucuresti	Suma defalcate din TVA pentru finantarea cheltuielilor descentraliz. la nivelul comunelor, oraselor, municipiilor si sect. municip. H.C.C.	Suma defalcate din TVA pentru drumuri	Suma defalcate din TVA pentru echilibrarea bugetelor locale	Suma defalcate din TVA pentru dezvoltarea infrastructurii si a bazelor sportive din spatiul rural	Suma defalcate din taxa pe valoarea adugata pentru finantarea investimentului particular si confesional acreditat	Subventii	Suma primita de la UE/alti donatori in contul platiilor efectuate si prefinantari	Suma primita de la UE/alti donatori in contul platiilor efectuate si prefinantari adecvate cadrelui financiar 2014-2020	Alte venituri
		TOTAL	Cote defalcate din impozitii pe venit	Suma alocate de consiliul judetean pentru echilibru. bug. locale										
sectoarelor si Municipiului Bucuresti	0800102	4990	040201	040204	110201	110202	110205	110206	110207	110209	4202	4502	4802	-714.000
Suma defalcate din taxa pe valoarea adugata pentru drumuri						714.000	60.000							-60.000
Suma defalcate din taxa pe valoarea adugata pentru echilibrarea bugetelor locale								5.025.000						-5.025.000
SEBVENITII DE LA BUGETUL DE STAT SI ALTE PRIMITE DE LA UE/ALTI											3.257.352			-3.257.352
IN CONTUL PLATIILOR EFECTUATE SI PREFINANTARI												3.660.290		-3.660.290
SCHEME PRIMITE DE LA UE/ALTI IN CONTUL PLATIILOR EFECTUATE SI PREFINANTARI													1.140.070	-1.140.070
APERENTE CADRULUI FINANCIAR VENITURI PROPRII		4.906.339												-4.906.339
TOTAL ORASE														
TOTAL VENITURI BUGET LOCAL	18.946.122													18.946.122
Cote defalcate din impozitii pe venit			1.899.364											
Suma alocate din cotele defalcate din impozitii pe venit pentru echilibrarea bugetelor locale				281.791										
Suma defalcate din taxa pe valoarea adugata pentru finantarea cheltuielilor descentralizate la nivelul comunelor,oraselor, municipiilor, sectoarelor si Municipiului Bucuresti					714.000									-714.000
Suma defalcate din taxa pe valoarea adugata pentru echilibrarea bugetelor locale							60.000							-60.000
SEBVENITII DE LA BUGETUL DE STAT SI ALTE PRIMITE DE LA UE/ALTI IN CONTUL PLATIILOR EFECTUATE SI											3.257.352			-3.257.352

privind realizarea veniturilor bugetelor locale

- lei -

Denumirea unitatilor administrativ teritoriale	VENITURI TOTALE	Venituri proprii		Suma defalcate din TVA pentru finantarea cheltuielilor descentralizate la nivelul judetelor si municipiului Bucuresti	Suma defalcate din TVA pentru finantarea cheltuielilor descentraliz. la nivelul comunitatilor, oraselor, municipiilor si sect. municipiilor	Suma defalcate din TVA pentru drumuri	Suma defalcate din TVA pentru echiparea bugetelor locale	Suma defalcate din TVA pentru dezvoltarea infrastructurii si a bazelor sportive din spatiul rural	Suma defalcate din taxa pe valoarea adaugata pentru finantarea investimentului particular sau confesional acreditat	Subventii	Suma primito de la UG/alti donatori in contul platiilor efectuate si prefinantari	Suma primito de la UG/alti donatori in contul platiilor efectuate si prefinantari atracute cadrelui Financiar 2014-2020	Alte venituri	
		din care:												
		Cote defalcate din impozitul pe venit	Suma alocate de consiliul judetean pentru echilib. bug. locale											
	000102	4990	040201	040204	110201									
SUMEA PRIMITE DE LA URBANII CONTUL PLATILOR EFECTUATE SI APERENTE CADREI UI FINANCIAR VENITURI PROPRII		4.906.339											1.140.070	-1.140.070
														-4.906.339

I. PLATI RESTANTE
31.12.2019

pag. 1 - lei -

DENUMIRE INDICATORI	COD	Sold la inceputul anului	Sold la finele perioadei	
			TOTAL	Din care: aferent sumelor angajate cu prevederi bugetare
TOTAL JUDET	0			
PLATI RESTANTE-TOTAL (rd.150+300) din care:	40001	3.857.846	4.143.120	4.143.120
-sub 30 de zile(rd.151+301)	40002	117.830	534.840	534.840
- peste 30 de zile (rd.152+302)	40003	16.835	123.315	123.315
- peste 90 de zile (rd.153+303)	40004	445.983	15.966	15.966
este 120 zile (rd.154+304)	40005	3.253.558	8.896	8.896
- peste 1 an (rd.155+305)	40006	23.640	3.460.103	3.460.103
PLATI RESTANTE - TOTAL SECTIUNEA DE FUNCTIONARE	40150			
(rd.160+170+240+250+270+280+290) din care:		183.988	3.698.239	3.698.239
-sub 30 de zile(rd.161+171+241+251+271+281+291)	40151	117.830	153.806	153.806
- peste 30 de zile (rd.162+172+242+252+272+282+292)	40152	15.704	64.768	64.768
- peste 90 de zile (rd.163+173+243+253+ 273+283+293)	40153	8.115	15.966	15.966
- peste 120 zile (rd.165+174+245+257+274+284+294)	40154	34.249	8.896	8.896
- peste 1 an (rd.166+175+246+258+275+285+295)	40155	8.090	3.454.803	3.454.803
Plati restante catre furnizori,creditori din operatii comerciale	40160			
(ct.4010100,ct.4030100,ct.4620101,ct.4620109)				
(rd.161+162+163+165+166) din care:		183.988	3.698.239	3.698.239
-sub 30 de zile	40161	117.830	153.806	153.806
- peste 30 de zile	40162	15.704	64.768	64.768
- peste 90 de zile din care:	40163	8.115	15.966	15.966
- peste 120 zile	40165	34.249	8.896	8.896
este 1 an	40166	8.090	3.454.803	3.454.803
PLATI RESTANTE-TOTAL SECTIUNEA DEZVOLTARE	40300			
(rd.310+320+330), din care:		3.673.858	444.881	444.881
- sub 30 de zile(rd.311+321+331)	40301		381.034	381.034
- peste 30 de zile (rd.312+322+332)	40302	1.131	58.547	58.547
- peste 90 de zile (rd.313+323+333)	40303	437.868		
- peste 120 zile (rd.315+324+334)	40304	3.219.309		
- peste 1 an (rd.316+325+335)	40305	15.550	5.300	5.300
Plati restante catre furnizori,creditori din operatii comerciale	40310			
(ct.4040100,ct.4050100,ct.4620101,ct.4620103,ct.4620109)				
(rd.311+312+313+315+316),din care:		3.673.858	444.881	444.881
- sub 30 de zile	40311		381.034	381.034
- peste 30 de zile	40312	1.131	58.547	58.547
- peste 90 de zile din care:	40313	437.868		
- peste 120 zile	40315	3.219.309		
- peste 1 an	40316	15.550	5.300	5.300

Conducatorul institutiei



Conducatorul compartimentului
financiar contabil

I. PLATI RESTANTE
-bugete locale-
31.12.2019

pag. 2 - lei -

DENUMIRE INDICATORI	COD	Sold la inceputul anului	Sold la finele perioadei	
			TOTAL	Din care: afereant sumelor angajate cu prevederi bugetare
TOTAL JUDET	0			
PLATI RESTANTE-TOTAL (rd.150+300) din care:	42001	3.812.741	4.115.995	4.115.995
-sub 30 de zile(rd.151+301)	42002	72.725	507.715	507.715
- peste 30 de zile (rd.152+302)	42003	16.835	123.315	123.315
- peste 90 de zile (rd.153+303)	42004	445.983	15.966	15.966
- peste 120 zile (rd.154+304)	42005	3.253.558	8.896	8.896
- peste 1 an (rd.155+305)	42006	23.640	3.460.103	3.460.103
PLATI RESTANTE - TOTAL SECTIUNEA DE FUNCTIONARE	42150			
(rd.160+170+240+250+270+280+290) din care:		138.883	3.671.114	3.671.114
-sub 30 de zile(rd.161+171+241+251+271+281+291)	42151	72.725	126.681	126.681
- peste 30 de zile (rd.162+172+242+252+272+282+292)	42152	15.704	64.768	64.768
- peste 90 de zile (rd.163+173+243+253+ 273+283+293)	42153	8.115	15.966	15.966
- peste 120 zile (rd.165+174+245+257+274+284+294)	42154	34.249	8.896	8.896
- peste 1 an (rd.166+175+246+258+275+285+295)	42155	8.090	3.454.803	3.454.803
Plati restante catre furnizori,creditori din operatii comerciale (ct.4010100,ct.4030100,ct.4620101,ct.4620109)	42160			
(rd.161+162+163+165+166) din care:		138.883	3.671.114	3.671.114
-sub 30 de zile	42161	72.725	126.681	126.681
- peste 30 de zile	42162	15.704	64.768	64.768
- peste 90 de zile din care:	42163	8.115	15.966	15.966
- peste 120 zile	42165	34.249	8.896	8.896
- peste 1 an	42166	8.090	3.454.803	3.454.803
PLATI RESTANTE-TOTAL SECTIUNEA DEZVOLTARE	42300			
(rd.310+320+330), din care:		3.673.858	444.881	444.881
- sub 30 de zile(rd.311+321+331)	42301		381.034	381.034
- peste 30 de zile (rd.312+322+332)	42302	1.131	58.547	58.547
- peste 90 de zile (rd.313+323+333)	42303	437.868		
- peste 120 zile (rd.315+324+334)	42304	3.219.309		
- peste 1 an (rd.316+325+335)	42305	15.550	5.300	5.300
Plati restante catre furnizori,creditori din operatii comerciale (ct.4040100,ct.4050100,ct.4620101,ct.4620103,ct.4620109)	42310			
(rd.311+312+313+315+316),din care:		3.673.858	444.881	444.881
- sub 30 de zile	42311		381.034	381.034
- peste 30 de zile	42312	1.131	58.547	58.547
- peste 90 de zile din care:	42313	437.868		
- peste 120 zile	42315	3.219.309		
- peste 1 an	42316	15.550	5.300	5.300

Conducatorul institutiei



Conducatorul compartimentului
financiar contabil

I. PLATI RESTANTE
 -instituti publice finantate integral din venituri proprii-
 31.12.2019

pag. 3 - lei -

DENUMIRE INDICATORI	COD	Sold la inceputul anului	Sold la finele perioadei	
			TOTAL	Din care: aferent sumelor angajate cu prevederi bugetare
TOTAL JUDET	0			
PLATI RESTANTE-TOTAL (rd.150+300) din care:	51001	45.105	27.125	27.125
-sub 30 de zile(rd.151+301)	51002	45.105	27.125	27.125
PLATI RESTANTE - TOTAL SECTIUNEA DE FUNCTIONARE (rd.160+170+240+250+270+280+290) din care:	51150	45.105	27.125	27.125
sub 30 de zile(rd.161+171+241+251+271+281+291)	51151	45.105	27.125	27.125
Plati restante catre furnizori,creditori din operatii comerciale (ct.4010100,ct.4030100,ct.4620101,ct.4620109)	51160			
(rd.161+162+163+165+166) din care:		45.105	27.125	27.125
-sub 30 de zile	51161	45.105	27.125	27.125

Conducatorul institutiei

Conducatorul compartimentului
 financiar contabil



TOTAL JUDET

II. Sinteza platilor restante si arieratelor
31.12.2019

Pag: 1

Nr rd	Explicatie	Plati restante		Plati restante aferente programelor nationale		Plati restante aferente fondurilor externe nerambursabile postaderare*****)		Plati restante aferente fondurilor externe nerambursabile preaderare(sursa08/D)	
		total**)	din care arierate***)	total	din care arierate	total	din care arierate	total	din care arierate
	0	1	1.1	2	2.1	3	3.1	4	4.1
1	Sold la finele lunii precedente	4.839.518	3.830.447,00						
2	Sold la finele perioadei	4.133.020	3.484.965,00						

Conducatorul institutiei



Conducatorul compartimentului
financiar contabil

TOTAL JUDET

II. Sinteza platilor restante si arieratelor
-bugete locale-
31.12.2019

Pag: 2

Nr rd	Explicatie	Plati restante		Plati restante aferente programelor nationale		Plati restante aferente fondurilor externe nerambursabile postaderare****)		Plati restante aferente fondurilor externe nerambursabile preaderare (sursa 08/D)	
		total**)	din care arierate***)	total	din care arierate	total	din care arierate	total	din care arierate
	0	1	1.1	2	2.1	3	3.1	4	4.1
1	Salarii la finele lunii precedente-	4.746.983	3.830.447,00						
2	Salarii la finele perioadei	4.115.995	3.484.965,00						

Conducatorul institutiei

Conducatorul compartimentului
financiar contabil



TOTAL JUDET

II. Sinteza platilor restante si arieratelor
-instituti publice finantate integral venituri proprii-
31.12.2019

Pag: 3

Nr rd	Explicatie	Plati restante		Plati restante aferente programelor nationale		Plati restante aferente fondurilor externe nerambursabile postaderare****)		Plati restante aferente fondurilor externe nerambursabile preaderare(sursa08/D)	
		total**)	din care arierate***)	total	din care arierate	total	din care arierate	total	din care arierate
	0	1	1.1	2	2.1	3	3.1	4	4.1
1	Sold la inceput luna precedenta	92535							
2	Sold la finele lunii	27125							

Conducatorul institutiei

Conducatorul compartimentului
financiar contabil



Capi- tol	Sub- capi- tol	Pa- ra- graf	Gru- pa / Titlu	Ar- ti- col	Ali- ne- at	Denumire indicator	Prevederi bugetare initiale	Prevederi bugetare definitive	Drepturi constatate			Incasari realizate	Stingeri pe alte cai decat incasari	Drepturi constatate de incasat
									Total, din care:	din anii precedenti	din anul curent			
A						B	1	2	3=4+5	4	5	6	7	8=3-6-7
						persoane juridice	850.000	850.000	850.645	437.791	412.854	483.715		366.930
0702	02					Impozit si taxa pe teren	1.257.000	1.257.000	1.527.704	647.577	880.127	609.184		918.520
		01				Impozit pe terenuri de la persoane fizice	369.000	369.000	364.230	160.749	203.481	215.861		148.369
0702	02	02				Impozit si taxa pe teren de la persoane juridice	657.000	657.000	612.423	354.633	257.790	284.383		328.030
0702	02	03				Impozitul pe terenul extravilan	231.000	231.000	551.051	132.195	418.856	108.940		442.111
						Taxe judiciare de timbru si alte taxe de timbru	50.000	50.000	32.370		32.370	32.370		
1000	02					A4 IMPOZITE SI TAXE PE BUNURI SI SERVICII	5.263.000	6.788.000	6.832.022	645.165	6.186.857	6.226.538		605.484
1102						SUME DEFALCATE DIN TVA	4.274.000	5.799.000	5.799.000		5.799.000	5.799.000		
		02				Sume defalcate din taxa pe valoarea adaugata pentru finantarea cheltuielilor descentralizate la nivelul comunelor, oraselor, municipiilor, sectoarelor si Municipiului Bucuresti	714.000	714.000	714.000		714.000	714.000		
1102		05				Sume defalcate din taxa pe valoarea adaugata pentru drumuri	60.000	60.000	60.000		60.000	60.000		
1102		06				Sume defalcate din taxa pe valoarea adaugata pentru echilibrarea bugetelor locale	3.500.000	5.025.000	5.025.000		5.025.000	5.025.000		
1502						TAXE PE SERVICII SPECIFICE			16.818		16.818	16.818		
		01				Impozit pe spectacole			16.818		16.818	16.818		
1602						TAXE PE UTILIZAREA BUNURILOR, AUTORIZAREA UTILIZARII BUNURILOR SAU PE DESFASURAREA DE ACTIVITATI	989.000	989.000	1.016.204	645.165	371.039	410.720		605.484

Capi- tol	Sub- capi- tol	Pa- ra- graf	Gru- pa / Titlu	Ar- ti- col	Ali- ne- at	Denumire indicator	Prevederi bugetare initiale	Prevederi bugetare definitive	Drepturi constatate			Incasari realizate	Stingeri pe alte cai decat incasari	Drepturi constatate de incasat
									Total, din care:	din anii precedenti	din anul curent			
A						B	1	2	3=4+5	4	5	6	7	8=3-6-7
1602	02					Impozit pe mijloacele de transport	944.000	944.000	847.030	602.248	244.782	281.291		565.739
	01					Impozit pe mijloacele de transport detinute de persoane fizice*)	699.000	699.000	704.679	436.278	268.401	234.035		470.644
1602	02	02				Impozit pe mijloace de transport detinute persoane de juridice*)	245.000	245.000	142.351	165.970	-23.619	47.256		95.095
1602	03					Taxe si tarife pentru eliberarea de licente si autorizatii de functionare	35.000	35.000	134.708	22.820	111.888	115.724		18.984
1602	50					Alte taxe pe utilizarea bunurilor, autorizarea utilizarii bunurilor sau pe desfasurare de activitati	0.000	0.000	34.466	20.097	14.369	13.705		20.761
2900	02					C. VENITURI NEFISCALE	1.379.980	1.379.980	4.105.975	3.497.304	608.671	615.565	1.169.233	2.321.177
3000						C1. VENITURI DIN PROPRIETATE	300.000	300.000	343.043	203.202	139.841	165.518		177.525
3002						VENITURI DIN PROPRIETATE	300.000	300.000	343.043	203.202	139.841	165.518		177.525
	05					Venituri din concesiuni si inchirieri	300.000	300.000	343.043	203.202	139.841	165.518		177.525
	30					Alte venituri din concesiuni si inchirieri de catre institutiile publice	300.000	300.000	343.043	203.202	139.841	165.518		177.525
3300	02					C2. VANZARI DE BUNURI SI SERVICII	1.079.980	1.079.980	3.762.932	3.294.102	468.830	450.047	1.169.233	2.143.652
3302						VENITURI DIN PRESTARI DE SERVICII SI ALTE ACTIVITATI	200.000	200.000	241.313		241.313	241.313		
3302	08					Venituri din prestari de servicii	200.000	200.000	241.313		241.313	241.313		
3502						AMENZI, PENALITATI SI CONFISCARI	843.980	843.980	3.349.573	3.141.777	207.796	168.699	1.169.233	2.011.641
	01					Venituri din amenzi si alte sanctiuni aplicate potrivit dispozitiilor legale	843.980	843.980	3.349.573	3.141.777	207.796	168.699	1.169.233	2.011.641
3502	01	02				Venituri din amenzi si alte sanctiuni aplicate de catre alte institutii de specialitate	843.980	843.980	3.349.573	3.141.777	207.796	168.699	1.169.233	2.011.641

Capi- tol	Sub- capi- tol	Pa- ra- graf	Gru- pa / Titlu	Ar- ti- col	Ali- ne- at	Denumire indicator	Prevederi bugetare initiate	Prevederi bugetare definitive	Drepturi constatate			Incasari realizate	Stingeri pe alte cai decat incasari	Drepturi constatate de incasat
									Total, din care:	din anii precedenti	din anul curent			
A						B	1	2	3=4+5	4	5	6	7	8=3-6-7
4202	65					Finantarea sanatatii	262.500	262.500	31.206		31.206	31.206		
4202	69					Finantarea Programului National de Dezvoltare Locala	2.800.000	2.800.000	2.725.886		2.725.886	2.725.886		
4302	08					Subventii de la bugetul de stat catre bugetele locale necesare sustinerii derularii proiectelor finantate din fonduri externe nerambursabile (FEN) postaderare, aferente perioadei de programare 2014-2020			39.971		39.971	39.971		
4302	31					SUBVENTII DE LA ALTE ADMINISTRATII	419.270	419.270	183.071		183.071	183.071		
4302	39					Subventii primite de la bugetele consiliilor locale si judetene pentru ajutoare in situatii de extrema dificultate		60.000						
4502	19					Sume alocate din bugetul AFIR, pentru sustinerea proiectelor din PNDR 2014-2020	419.270	419.270	123.071		123.071	123.071		
4502	19					Subventii acordate in baza contractelor de parteneriat sau asociere			60.000		60.000	60.000		
4502	19					SUME PRIMITE DE LA UE/ALTI DONATORI IN CONTUL PLATILOR EFECTUATE SI PREFINANTARI	3.836.000	3.836.000	3.660.290		3.660.290	3.660.290		
4502	19					Programul de cooperare elvetiano-roman vizand reducerea disparitatilor economice si sociale in cadrul Uniunii Europene extinse	3.836.000	3.836.000	3.660.290		3.660.290	3.660.290		
4502	19	01				Sume primite in contul platilor efectuate in anul curent	3.836.000	3.836.000	2.125.577		2.125.577	2.125.577		

Capi- tol	Sub- capi- tol	Pa- ra- graf	Gru- pa / Titlu	Ar- ti- col	Ali- ne- at	Denumire indicator	Prevederi bugetare initiale	Prevederi bugetare definitive	Drepturi constatate			Incasari realizate	Stingeri pe alte cai decat incasari	Drepturi constatate de incasat
									Total, din care:	din anii precedenti	din anul curent			
A						B	1	2	3=4+5	4	5	6	7	8=3-6-7
4502	19	03				Prefinantare			1.534.713		1.534.713	1.534.713		
4802						SUME PRIMITE DE LA UE/ALTI DONATORI IN CONTUL PLATILOR EFECTUATE SI AFERENTE CADRULUI FINANCIAR 2014-2020	830.000	830.000	1.140.070		1.140.070	1.140.070		
4802	01					Fondul European de Dezvoltare Regionala(FEDR)	430.000	430.000	692.019		692.019	692.019		
		01				Sume primite in contul platilor efectuate in anul curent	430.000	430.000	462.141		462.141	462.141		
4802	01	02				Sume primite in contul platilor efectuate in anii anteriori			229.878		229.878	229.878		
4802	02					Fondul Social European(FSE)			77.678		77.678	77.678		
		03				Prefinantare			77.678		77.678	77.678		
		04				Fondul European Agricol de Dezvoltare Rurala (FEADR)			370.373		370.373	370.373		
4802	04	01				Sume primite in contul platilor efectuate in anul curent			370.373		370.373	370.373		
4802	15					Alte programe comunitare finantate in perioada 2014-2020 (APC)	410.000	410.000						
4802	15	01				Sume primite in contul platilor efectuate in anul curent	410.000	410.000						



Capi- tol	Sub- capi- tol	Pa- ra- graf	Titu- la	Ar- ti- col	Ali- ne- al	Denumire indicator	Credite de angajament		Credite bugetare		Angajamente bugetare	Angajamente legale	Plati efectuate	Angajamente legale de plati	Coborâsi efective
							initiale	definitive	initiale	definitive					
0						TOTAL JUDET	1	2	3	4	5	6	7	8=6-7	9
5002						TOTAL CHELTUIELI	19,958,750	21,993,750	20,072,802	20,154,882	20,066,812	88,070	13,608,113		
5102						AUTORITATI PUBLICE SI ACTIUNI EXTERNE	8,721,610	8,725,990	8,125,567	8,125,567	8,125,567	2,822,186	4,822,186		
	01					Autoritati executive si legislative	8,721,610	8,725,990	8,125,567	8,125,567	8,125,567	2,822,186	4,822,186		
		03				Autoritati executive	8,721,610	8,725,990	8,125,567	8,125,567	8,125,567	2,822,186	4,822,186		
5402						ALTE SERVICII PUBLICE GENERALE	157,180	157,180	144,805	144,805	144,805	144,805	144,805		
	10					Servicii publice comunitare de salutata a persoanelor	157,180	157,180	144,805	144,805	144,805	144,805	144,805		
5502						TRANZACTII PRIVIND DATORIA PUBLICA SI IMPRUMUTURI	80,500	90,500	85,463	85,463	85,463	85,463	85,463		
6102						ORDINE PUBLICA SI SIGURANTA NATIONALA	8,000	8,000	8,000	8,000	8,000	8,000	8,000		
	05					Protecie civila si protectia contra incendiilor (protectie civila nominata)	8,000	8,000	8,000	8,000	8,000	8,000	8,000		
6502						INVATAMANT	3,959,200	4,175,200	3,725,659	3,725,659	3,723,296	2,363	2,217,257		
	03					Invatamant prescolar si primar	1,747,000	1,974,000	3,005,155	3,005,155	1,005,155	1,511,767	1,511,767		
		01				Invatamant prescolar	1,600,000	1,827,000	2,892,309	2,892,309	2,892,309	2,363	2,363		
		02				Invatamant primar	147,000	147,000	111,046	111,046	111,046	1,511,767	1,511,767		
	04					Invatamant secundar	2,162,200	2,147,200	690,304	690,304	687,911	2,363	675,200		
		01				Invatamant secundar inferior	1,988,200	2,038,000	563,204	563,204	563,811	558,160	558,160		
		02				Invatamant secundar superior	174,000	109,200	127,100	127,100	127,100	118,140	118,140		
	50					Alte cheltuieli in domeniul invatamantului	50,000	40,000	30,000	30,000	30,000	811,916	811,916		
6602						SANATATE	353,100	853,100	813,181	813,181	813,181	813,181	813,181		
	06					Servicii medicale in unitati sanitare cu paturi	104,000	604,000	603,800	603,800	603,800	603,800	603,800		
6602	06	01				Spitale generale	104,000	604,000	603,800	603,800	603,800	603,800	603,800		
08						Servicii de sanatate publica	104,000	604,000	603,800	603,800	603,800	603,800	603,800		

Capi- tol	Sub- capi- tot	Pa- ra- graf	Gru- pa / Titlu	Ar- ti- col	Ali- ne- at	Denumire indicator	Credite de angajament		Credite bugetare		Angajamente bugetare	Angajamente legale	Plati efectuate	Angajamente legale de platit	Cheltuieli efective
							initiale	definitive	initiale	definitive					
A						B	1	2	3	4	5	6	7	8=6-7	9
6702						CULTURA, RECREERE SI RELIGIE			1.834.800	2.731.800	2.587.880	2.587.880	2.587.880		1.645.398
	03					Servicii culturale			48.550	48.550	47.835	47.835	47.835		51.792
		02				Biblioteci publice comunale, orasenesti, municipale			48.550	48.550	47.835	47.835	47.835		51.792
6702	05					Servicii recreative si sportive			1.258.250	2.057.250	1.980.473	1.980.473	1.980.473		1.036.119
		01				Sport			187.680	402.880	160.399	160.399	160.399		655.937
		03				Intretinere gradini publice, parcuri zone verzi, baze sportive si de agrement			1.070.570	1.654.370	1.820.074	1.820.074	1.820.074		380.182
6702	06					Servicii religioase			58.000	84.000	55.000	55.000	55.000		106.976
		50				Alte servicii in domeniile culturii, recreerii si religiei			170.000	542.000	504.572	504.572	504.572		450.511
6802						ASIGURARI SI ASISTENTA SOCIALA			2.079.500	2.152.500	2.138.041	2.138.041	2.138.041		2.021.091
	05					Asistenta sociala in caz de boli si invaliditati			2.055.000	2.108.000	2.101.998	2.101.998	2.101.998		2.004.972
6802	05	02				Asistenta sociala in caz de invaliditate			2.055.000	2.108.000	2.101.998	2.101.998	2.101.998		2.004.972
		15				Prevenirea excluderii sociale			24.500	44.500	36.043	36.043	36.043		36.122
		01				Ajutor social			24.500	44.500	36.043	36.043	36.043		36.122
7002						LOCUINTE, SERVICII SI DEZVOLTARE PUBLICA			862.500	944.500	849.922	849.922	849.922		433.823
	03					Locuinte			610.000	610.000	566.739	566.739	566.739		73.559
		30				Alte cheltuieli in domeniul locuintelor			610.000	610.000	566.739	566.739	566.739		73.559
	06					Iluminat public si electrificari			252.500	334.500	283.183	283.183	283.183		360.264
7402						PROTECTIA MEDIULUI			226.370	493.590	248.631	248.631	245.004	3.627	240.245
	05					Salubritate si gestiunea deseurilor			231.370	478.590	234.381	234.381	230.754	3.627	216.035
		01				Salubritate			231.370	478.590	234.381	234.381	230.754	3.627	216.035
	06					Canalizarea si tratarea apelor reziduale			15.000	15.000	14.250	14.250	14.250		24.210
8002						ACTIUNI GENERALE ECONOMICE, SI DE MUNCA			1.012.500	513.500	500.000	500.000	500.000		31.479
8002	01					Actiuni generale economice si de munca			1.012.500	513.500	500.000	500.000	500.000		31.479

Capi- tol	Sub- capi- tol	Pa- ra- graf	Gru- pa / Titlu	Ar- ti- col	Ali- ne- at	Denumire indicator	Credite de angajament		Credite bugetare		Angajamente bugetare	Angajamente legale	Plati efectuate	Angajamente legale de platit	Cheltuieli efective
							initiale	definitive	initiale	definitive					
A						B	1	2	3	4	5	6	7	8=6-7	9
8002	06					Prevenire și combatere inundațiilor și gheturi			1.012.500	513.500	500.000	500.000	500.000		31.479
8402						TRANSPORTURI			643.190	1.147.590	623.353	705.433	623.353	82.080	1.107.382
	03					Transport rutier			430.980	936.980	420.915	500.915	420.915	80.000	903.939
	01					Drumuri și poduri			88.980	60.980	60.978	60.978	60.978		882.757
	02					Transport în comun									21.182
	03					Străzi			342.000	876.000	359.937	439.937	359.937	80.000	
	50					Alte cheltuieli în domeniul transporturilor			212.210	210.610	202.438	204.518	202.438	2.080	203.433

Capi- tol	Sub- capi- tol	Pa- ra- graf	Gru- pa / Titlu	Ar- ti- col	Ali- ne- at	Denumire indicator	Credite de angajament		Credite bugetare		Angajamente bugetare	Angajamente legale	Plati efectuate	Angajamente legale de platit	Cheltuieli efective
							initiale	definitive	initiale	definitive					
A						B	1	2	3	4	5	6	7	8=6-7	9
						la Fondul IID			80.000	110.000	102.000	102.000	102.000		119.424
						57	TITLUL VIII ASISTENTA SOCIALA								24.050
						57 02	Ajutoare sociale								24.050
						57 02 04	Tichete cadou acordate pentru cheltuieli sociale								24.050
						59	TITLUL XI ALTE CHELTUIELI			79.000	100.000	91.438	91.438	91.438	94.788
						59 11	Asociatii si fundatii			20.000	20.000	12.400	12.400	12.400	15.750
						59 40	Sume aferente persoanelor cu handicap neincadrate			59.000	80.000	79.038	79.038	79.038	79.038
						70	CHELTUIELI DE CAPITAL			4.913.420	4.664.000	4.567.589	4.567.589	4.567.589	644.919
						71	TITLUL XIII ACTIVE NE-FINANCIARE			4.913.420	4.664.000	4.567.589	4.567.589	4.567.589	644.919
						71 01	Active fixe			4.913.420	4.664.000	4.567.589	4.567.589	4.567.589	644.919
						71 01 01	Constructii			4.559.000	4.559.000	4.472.890	4.472.890	4.472.890	
						71 01 02	Masini, echipamente si mijloace de transport								119.420
						71 01 03	Mobilier, aparatura birou si alte active corporale			70.000	70.000	70.000	70.000	70.000	2.748
						71 01 30	Alte active fixe (inclusiv reparatii capitale)			165.000	35.000	24.699	24.699	24.699	631.409
						84	PLATI EFECTUATE IN ANII PRECEDENTI SI RECUPERATE IN ANUL CURENT					-2.067	-2.067	-2.067	
						85	Titlu XIX PLATI EFECTUATE IN ANII PRECEDENTI SI RECUPERATE IN ANUL CURENT					-2.067	-2.067	-2.067	
						85 01	Plati efectuate in anii precedenti si recuperate in anul curent					-2.067	-2.067	-2.067	
						85 01 01	Plati efectuate in anii precedenti si recuperate in anul curent					-2.067	-2.067	-2.067	

Capi- tol	Sub- capi- tol	Pa- ra- graf	Gru- pa / Titlu	Ar- ti- col	Ali- ne- at	Denumire indicator	Credite de angajament		Credite bugetare		Angajamente bugetare	Angajamente legale	Plati efectuate	Angajamente legale de platit	Cheltuieli efective
							initiale	definitive	initiale	definitive					
A						B	1	2	3	4	5	6	7	8=6-7	9
						IN ANUL CURENT					-2.488	-2.488	-2.488		
			85	01		Plati efectuate in anii precedenti si recuperate in anul curent					-2.488	-2.488	-2.488		
			85	01	01	Plati efectuate in anii precedenti si recuperate in anul curent (SF)					-2.488	-2.488	-2.488		
5502						TRANZACTII PRIVIND DATORIA PUBLICA SI IMPRUMUTURI			80.500	90.500	85.463	85.463	85.463		78.977
			01			CHELTUIELI CURENTE			80.500	90.500	85.463	85.463	85.463		78.977
			30			TITLUL III DOBANZI			80.500	90.500	85.463	85.463	85.463		78.977
			30	01		Dobanzi aferente datoriei publice interne			80.500	90.500	85.463	85.463	85.463		78.977
			30	01	01	Dobanzi aferente datoriei publice interne directe			80.500	90.500	85.463	85.463	85.463		78.977
6102						ORDINE PUBLICA SI SIGURANTA NATIONALA			8.000	8.000					1.021
			01			CHELTUIELI CURENTE			8.000	8.000					
			20			TITLUL II BUNURI SI SERVICII			8.000	8.000					
			20	01		Bunuri si servicii			5.000	5.000					
			20	01	05	Carburanti si lubrifianti			5.000	5.000					
			20	03		Hrana			3.000	3.000					
			20	03	01	Hrana pentru oameni			3.000	3.000					
			70			CHELTUIELI DE CAPITAL									1.021
			71			TITLUL XIII ACTIVE NEFINANCIARE									1.021
			71	01		Active fixe									1.021
			71	01	02	Masini, echipamente si mijloace de transport									245
			71	01	03	Mobilier, aparatura birotica si alte active corporale									776
6502						INVATAMANT			3.959.200	4.175.200	3.725.659	3.725.659	3.723.296	2.363	2.217.257

Capi- tol	Sub- capi- tol	Pa- ra- graf	Gru- pa / Titlu	Ar- ti- col	Ali- ne- at	Denumire indicator	Credite de angajament		Credite bugetare		Angajamente bugetare	Angajamente legale	Plati efectuate	Angajamente legale de platit	Cheltuieli efective
							initiale	definitive	initiale	definitive					
A						B	1	2	3	4	5	6	7	8=6-7	9
			51	01	46	Transferuri din bugetele locale pentru finantarea cheltuielilor curente din domeniul sanatatii			104.000	104.000	104.000	104.000	104.000		104.000
			51	02		Transferuri de capital				500.000	499.800	499.800	499.800		499.800
			51	02	12	Transferuri pentru finantarea investi- tiilor la spitale				500.000	499.800	499.800	499.800		499.800
6702						CUI TURA, RECREERE SI RELIGIE			1.834.800	2.731.800	2.587.880	2.587.880	2.587.880		1.645.398
			01			CHELTUIELI CURENTE			1.514.800	1.632.800	1.518.021	1.518.021	1.518.021		1.026.768
			10			TITLUL I CHELTUIELI DE PERSONAL			326.800	346.800	321.314	321.314	321.314		357.289
			10	01		Cheltuieli salariale in bani			327.040	327.040	322.485	322.485	322.485		325.158
			10	01	01	Salarii de baza			292.900	292.900	291.441	291.441	291.441		291.893
			10	01	17	Indemnizatii de hrana			34.140	34.140	31.044	31.044	31.044		33.265
			10	02		Cheltuieli salariale in natura			12.200	12.200	11.600	11.600	11.600		23.200
			10	02	06	Vouchere de vacanta			12.200	12.200	11.600	11.600	11.600		23.200
			10	03		Contributii			7.560	7.560	7.229	7.229	7.229		8.931
			10	03	07	Contributia asiguratorie pentru munca			7.560	7.560	7.229	7.229	7.229		8.931
			20			TITLUL II BUNURI SI SERVICII			558.000	676.000	584.067	584.067	584.067		560.084
			20	01		Bunuri si servicii			55.000	101.000	50.920	50.920	50.920		103.197
			20	01	09	Materiala si prestari de servicii cu caracter functional			55.000	101.000	50.920	50.920	50.920		103.197
			20	02		Reparatii curente			90.000	90.000	73.927	73.927	73.927		3.466
			20	03		Hrana			3.000	3.000					3.420
			20	03	01	Hrana pentru oameni			3.000	3.000					3.420
			20	05		Bunuri de natura obiectelor de inventar			10.000	10.000	8.888	8.888	8.888		
			20	05	30	Alte obiecte de inventar			10.000	10.000	8.888	8.888	8.888		
			20	30		Alte cheltuieli			400.000	472.000	450.332	450.332	450.332		450.001
			20	30	30	Alte cheltuieli cu bunuri si servicii			400.000	472.000	450.332	450.332	450.332		450.001

Capi- tol	Sub- capi- tol	Pa- ra- graf	Gru- pa / Titlu	Ar- ti- col	Ali- ne- at	Denumire indicator	Credite de angajament		Credite bugetare		Angajamente bugetare	Angajamente legale	Plati efectuate	Angajamente legale de platit	Cheltuieli efective
							initiale	definitive	initiale	definitive					
A						B	1	2	3	4	5	6	7	8=6-7	9
						ADMINISTRATIEI PUBLICE			50.000	50.000	33.800	33.800	33.800		33.800
	51	01				Transferuri curente			50.000	50.000	33.800	33.800	33.800		33.800
	51	01	01			Transferuri catre institutiile publice			50.000	50.000	33.800	33.800	33.800		33.800
	58					TITLUL X PROIECTE CU FINANTARE DIN FONDURI EXTERNE NERAMBURSABILE CADRULUI FINANCIAR 2014-2020			510.000	510.000	508.840	508.840	508.840		45.595
	58	01				Programe din Fondul European de Dezvoltare Regionala (FEDR)			510.000	510.000	508.840	508.840	508.840		45.595
	58	01	02			Finantarea externa nerambursabila			510.000	510.000	508.840	508.840	508.840		45.595
	59					TITLUL XI ALTE CHELTUIELI			50.000	50.000	50.000	50.000	50.000		50.000
	59	12				Sustinerea cultelor			50.000	50.000	50.000	50.000	50.000		50.000
	70					CHELTUIELI DE CAPITAL			320.000	1.099.000	1.070.372	1.070.372	1.070.372		598.630
	71					TITLUL XIII ACTIVE NEFINANCIARE			320.000	1.099.000	1.070.372	1.070.372	1.070.372		598.630
	71	01				Active fixe			320.000	1.099.000	1.070.372	1.070.372	1.070.372		598.630
	71	01	01			Constructii									585.654
	71	01	02			Masini, echipamente si mijloace de transport									12.465
	71	01	03			Mobilier, aparatura birotica si alte active corporale									511
	71	01	30			Alte active fixe (inclusiv reparatii capitale)			320.000	1.099.000	1.070.372	1.070.372	1.070.372		
	84					PLATI EFECTUATE IN ANII PRECEDENTI SI RECUPERATE IN ANUL CURENT					-513	-513	-513		
	85					Titul XIX PLATI EFECTUATE IN ANII PRECEDENTI SI RECUPERATE IN ANUL CURENT					-513	-513	-513		
	85	01				Plati efectuate in anii precedenti si					-513	-513	-513		


Capi- tol	Sub- capi- tol	Pa- ra- graf	Gru- pa / Titlu	Ar- ti- col	Ali- ne- at	Denumire indicator	Credite de angajament		Credite bugetare		Angajamente bugetare	Angajamente legale	Plati efectuate	Angajamente legale de platit	Cheltuieli efective
							initiale	definitive	initiale	definitive					
A						B	1	2	3	4	5	6	7	8=6-7	9
			85	01	01	Plati efectuate in anii precedenti si recuperate in anul curent (SF)					-513	-513	-513		
6802						ASIGURARI SI ASISTENTA SOCIALA			2.079.500	2.152.500	2.138.041	2.138.041	2.138.041		2.041.094
				01		CHELTUIELI CURENTE			2.079.500	2.152.500	2.138.291	2.138.291	2.138.291		2.041.094
				10		TITLUL I CHELTUIELI DE PERSONAL			1.338.000	1.373.500	1.367.837	1.367.837	1.367.837		1.252.503
				10	01	Cheltuieli salariale in bani			1.308.700	1.287.500	1.283.774	1.283.774	1.283.774		1.224.797
				10	01	01 Salarii de baza			1.190.500	1.190.500	1.187.152	1.187.152	1.187.152		1.102.996
				10	01	12 Indemnizatii platite unor persoane din afara unitatii			12.600						
				10	01	17 Indemnizatii de hrana			105.600	97.000	96.622	96.622	96.622		119.801
				10	02	Cheltuieli salariale in natura				58.000	56.550	56.550	56.550		
				10	02	06 Vouchere de vacanta				58.000	56.550	56.550	56.550		
				10	03	Contributii			29.300	28.000	27.513	27.513	27.513		27.506
				10	03	07 Contributia asiguratorie pentru munca			29.300	28.000	27.513	27.513	27.513		27.506
				57		TITLUL VIII ASISTENTA SOCIALA			741.500	779.000	770.454	770.454	770.454		788.791
				57	02	Ajutoare sociale			741.500	779.000	770.454	770.454	770.454		788.791
				57	02	01 Ajutoare sociale in numerar			741.500	779.000	770.454	770.454	770.454		788.791
				84		PLATI EFECTUATE IN ANII PRECEDENTI SI RECUPERATE IN ANUL CURENT					-250	-250	-250		
				85		Titlul XIX PLATI EFECTUATE IN ANII PRECEDENTI SI RECUPERATE IN ANUL CURENT					-250	-250	-250		
				85	01	Plati efectuate in anii precedenti si recuperate in anul curent					-250	-250	-250		
				85	01	01 Plati efectuate in anii precedenti si recuperate in anul curent (SF)					-250	-250	-250		
7002						LOCUINTE, SERVICII SI DEZVOLTARE PUBLICA			862.500	944.500	849.922	849.922	849.922		433.823

Capi- tol	Sub- capi- tol	Pa- ra- graf	Gru- pa / Titlu	Ar- ti- col	Ali- ne- at	Denumire indicator	Credite de angajament		Credite bugetare		Angajamente bugetare	Angajamente legale	Plati efectuate	Angajamente legale de platit	Cheltuieli efective
							initiale	definitive	initiale	definitive					
A						B	1	2	3	4	5	6	7	8=6-7	9
			20			TITLUL II BUNURI SI SERVICII			212.000	294.000	247.646	247.646	247.646		360.264
			20	01		Bunuri si servicii			212.000	294.000	247.646	247.646	247.646		360.264
			20	01	03	Incalzit, iluminat si forta motrica			180.000	208.000	175.294	175.294	175.294		213.534
			20	01	09	Materiale si prestari de servicii cu caracter functional			32.000	86.000	72.352	72.352	72.352		136.730
			70			CHELTUIELI DE CAPITAL			650.500	650.500	602.276	602.276	602.276		73.559
			71			TITLUL XIII ACTIVE NEFINANCIARE			650.500	650.500	602.276	602.276	602.276		73.559
			71	01		Active fixe			650.500	650.500	602.276	602.276	602.276		73.559
			71	01	01	Constructii									73.559
			71	01	30	Alte active fixe (inclusiv reparatii capitale)			650.500	650.500	602.276	602.276	602.276		
						PROTECTIA MEDIULUI			236.370	193.590	238.631	238.631	235.004	3.627	230.235
			01			CHELTUIELI CURENTE			201.070	198.870	198.110	198.110	194.483	3.627	207.893
			10			TITLUL I CHELTUIELI DE PERSONAL			201.070	198.870	194.483	194.483	194.483		206.625
			10	01		Cheltuieli salariale in bani			188.020	185.820	181.695	181.695	181.695		186.479
			10	01	01	Salarii de baza			165.800	165.800	162.437	162.437	162.437		164.842
			10	01	17	Indemnizatii de hrana			22.220	20.020	19.258	19.258	19.258		21.637
			10	02		Cheltuieli salariale in natura			8.700	8.700	8.700	8.700	8.700		15.950
			10	02	06	Vouchere de vacanta			8.700	8.700	8.700	8.700	8.700		15.950
			10	03		Contributii			4.350	4.350	4.088	4.088	4.088		4.196
			10	03	07	Contributia asiguratorie pentru munca			4.350	4.350	4.088	4.088	4.088		4.196
			20			TITLUL II BUNURI SI SERVICII					3.627	3.627		3.627	1.268
			20	01		Bunuri si servicii					3.627	3.627		3.627	1.268
			20	01	02	Materiale pentru curatenie									1.268
			20	01	09	Materiale si prestari de servicii cu caracter functional					3.627	3.627		3.627	
			70			CHELTUIELI DE CAPITAL			45.300	294.720	50.521	50.521	50.521		32.352

Capi- tol	Sub- capi- tol	Pa- ra- graf	Gru- pa / Titlu	Ar- ti- col	Ali- ne- at	Denumire indicator	Credite de angajament		Credite bugetare		Angajamente bugetare	Angajamente legale	Plati efectuate	Angajamente legale de platit	Cheltuieli efective
							initiale	definitive	initiale	definitive					
A						B	1	2	3	4	5	6	7	8=6-7	9
			71			TITLUL XIII ACTIVE NEFINANCIARE									13.553
			71	01		Active fixe									13.553
			71	01	02	Masini, echipamente si mijloace de transport									13.553
			79			OPERATIUNI FINANCIARE			500.000	500.000	500.000	500.000	500.000		
			81			TITLUL XVII RAMBURSARI DE CREDITE			500.000	500.000	500.000	500.000	500.000		
			81	02		Rambursari de credite interne			500.000	500.000	500.000	500.000	500.000		
			81	02	01	Rambursari de credite interne garantate			500.000	500.000					
			81	02	05	Rambursari de credite aferente datoriei publice interne locale					500.000	500.000	500.000		
8402						TRANSPORTURI			623.190	1.147.590	623.153	705.433	623.153	82.080	1.107.382
			01			CHELTUIELI CURENTE			301.190	271.590	263.116	333.416	263.116	80.000	299.452
			10			TITLUL I CHELTUIELI DE PERSONAL			162.740	161.140	160.806	160.806	160.806		167.931
			10	01		Cheltuieli salariale in bani			153.400	151.800	151.594	151.594	151.594		152.890
			10	01	01	Salarii de baza			138.000	138.000	137.992	137.992	137.992		138.004
			10	01	17	Indemnizatii de hrana			15.400	13.800	13.602	13.602	13.602		14.886
			10	02		Cheltuieli salariale in natura			5.800	5.800	5.800	5.800	5.800		11.600
			10	02	06	Vouchere de vacanta			5.800	5.800	5.800	5.800	5.800		11.600
			10	03		Contributii			3.540	3.540	3.412	3.412	3.412		3.441
			10	03	07	Contributia asiguratorie pentru munca			3.540	3.540	3.412	3.412	3.412		3.441
			20			TITLUL II BUNURI SI SERVICII			138.450	110.450	102.610	182.610	102.610	80.000	110.339
			20	01		Bunuri si servicii			124.980	96.980	90.290	90.290	90.290		98.019
			20	01	05	Carburanti si lubrifianti			15.000	15.000	15.000	15.000	15.000		8.905
			20	01	06	Piese de schimb			10.000	10.000	5.802	5.802	5.802		4.248
			20	01	09	Materiale si prestari de servicii cu caracter functional			99.980	71.980	69.488	69.488	69.488		84.866
			20	16		Studii si cercetari						80.000		80.000	

Capi- tol	Sub- capi- tol	Pa- ra- graf	Gru- pa / Titlu	Ar- ti- col	Ali- ne- at	Denumire indicator	Credite de angajament		Credite bugetare		Angajamente bugetare	Angajamente legale	Plati efectuate	Angajamente legale de platit	Cheltuieli efective
							initiale	definitive	initiale	definitive					
A						B	1	2	3	4	5	6	7	8=6-7	9
			20	30	03	Prime de asigurare non-viata			13.470	13.470	12.320	12.320	12.320		12.320
			58			TITLUL X PROIECTE CU FINANTARE DIN FONDURI EXTERNE NERAMBURSABILE CADRULUI FINANCIAR 2014-2020									21.182
			58	01		Programe din Fondul European de Dezvoltare Regionala (FEDR)									21.182
			58	01	02	Finantarea externa nerambursabila									21.182
			70			CHELTUIELI DE CAPITAL			42.000	557.000	43.808	45.888	43.808	2.080	807.930
			71			TITLUL XIII ACTIVE NEFINANCIARE			44.000	557.000	43.808	45.888	43.808	2.080	807.930
			71	01		Active fixe			42.000	557.000	43.808	45.888	43.808	2.080	807.930
			71	01	01	Constructii			42.000	43.000	43.808	43.808	43.808		807.930
			71	01	30	Alte active fixe (inclusiv reparatii capitale)				513.000		2.080		2.080	
			79			OPERATIUNI FINANCIARE			298.000	319.000	316.129	316.129	316.129		
			81			TITLUL XVII RAMBURSARI DE CREDITE			298.000	319.000	316.129	316.129	316.129		
			81	02		Rambursari de credite interne			298.000	319.000	316.129	316.129	316.129		
			81	02	05	Rambursari de credite aferente datoriei publice interne locale			298.000	319.000	316.129	316.129	316.129		

Conducatorul institutiei,

Conducatorul compartimentului
financiar-contabil

DETALIEREA CHELTUIELILOR

- imprumuturi interne -

31.12.2019

Pag. 2 - lei-

Capi- tol	Sub- capi- tol	Pa- ra- graf	Gru- pa / Titlu	Ar- ti- col	Ali- ne- at	Denumire indicator	Credite de angajament		Credite bugetare		Angajamente bugetare	Angajamente legale	Plati efectuate	Angajamente legale de platit	Cheltuieli efective
							initiale	definitive	initiale	definitive					
A						B	1	2	3	4	5	6	7	8=6-7	9
0						TOTAL JUDET									
5007						CREDITE INTERNE			500.000	500.000	500.000	500.000	500.000		
8007						ACTIUNI GENERALE ECONOMICE, SI DE MUNCA			500.000	500.000	500.000	500.000	500.000		
			01			CHELTUIELI CURENTE			500.000	500.000	500.000	500.000	500.000		
			58			TITLUL X PROIECTE CU FINANTARE DIN FONDURI EXTERNE NERAMBURSABILE CADRULUI FINANCIAR 2014-2020			500.000	500.000	500.000	500.000	500.000		
			58	04		Programe din Fondul European Agricol de Dezvoltare Rurala (FEADR)			500.000	500.000	500.000	500.000	500.000		
			58	04	01	Finantarea nationala			500.000	500.000	500.000	500.000	500.000		

Conducatorul institutiei,

Conducatorul compartimentului
financiar-contabil



Capi- tol	Sub- capi- tol	Pa- ra- graf	Gru- pa / Titlu	Ar- ti- col	Ali- ne- at	Denumire indicator	Prevederi bugetare initiale	Prevederi bugetare definitive	Drepturi constatate			Incasari realizate	Stingeri pe alte cai decat incasari	Drepturi constatate de incasat
									Total, din care:	din anii precedenti	din anul curent			
A						B	1	2	3=4+5	4	5	6	7	8=3-6-7
4310	33					din domeniul sanatatii Subventii din bugetul Fondului national unic de asigurari sociale de sanatate pentru acoperirea cresterilor salariale	4.000.000	500.000 4.000.000	499.800 3.784.982	-	499.800 3.784.982	499.800 3.784.982		



DIN VENITII PROPRII SI SUBVENTII DIN BUGETUL LOCAL - CHELTUIELI

31.12.2019

Pag. 1 - lei-

Capi- tol	Sub- capi- tol	Pa- ra- graf	Gru- pa / Titlu	Ar- ti- col	Ali- ne- at	Denumire indicator	Credite de angajament		Credite bugetare		Angajamente bugetare	Angajamente legale	Plati efectuate	Angajamente legale de platit	Cheltuieli efective
							initiale	definitive	initiale	definitive					
A						B	1	2	3	4	5	6	7	8=6-7	9
0						TOTAL JUDET									
5010						TOTAL CHELTUIELI DIN VENITURI PROPRII SI SUBVENTII			11.025.000	11.525.000	9.984.582	9.984.582	9.957.457	27.125	9.496.651
6610						SANATATE			10.930.000	11.430.000	9.951.882	9.951.882	9.924.757	27.125	9.462.851
	06					Servicii medicale in unitati sanitare cu paturi			10.930.000	11.430.000	9.951.882	9.951.882	9.924.757	27.125	9.462.851
	06	01				Spitale generale			10.930.000	11.430.000	9.951.882	9.951.882	9.924.757	27.125	9.462.851
6710						CULTURA, RECREERE SI RELIGIE			75.000	75.000	33.800	33.800	33.800		33.800
	03					Servicii culturale			25.000	25.000					
	07					Camine culturale			25.000	25.000					
	05					Servicii recreative si sportive			50.000	50.000	33.800	33.800	33.800		33.800
	01					Sport			50.000	50.000	33.800	33.800	33.800		33.800
7010						LOCUINTE, SERVICII SI DEZVOLTARE PUBLICA			10.000	10.000					
	03					Locuinte			10.000	10.000					
	30					Alte cheltuieli in domeniul locuintelor			10.000	10.000					
8710						ALTE ACTIUNI ECONOMICE					-1.100	-1.100	-1.100		
	50					Alte actiuni economice					-1.100	-1.100	-1.100		

Capi- tol	Sub- capi- tol	Pa- ra- graf	Gru- pa / Titlu	Ar- ti- col	Ali- ne- at	Denumire indicator	Credite de angajament		Credite bugetare		Angajamente bugetare	Angajamente legale	Plati efectuate	Angajamente legale de platit	Cheltuieli efective
							initiale	definitive	initiale	definitive					
A						B	1	2	3	4	5	6	7	8=6-7	9
						caracter functional			34.000	41.000	32.775	32.775	31.142	1.633	31.627
	20	01	30			Alte bunuri si servicii pentru intretinere si functionare			245.000	285.000	263.927	263.927	262.832	1.095	271.533
	20	02				Reparatii curente			30.000	94.000	34.543	34.543	34.543		39.873
	20	03				Hrana			145.000	146.000	123.192	123.192	123.192		120.486
	20	03	01			Hrana pentru oameni			145.000	146.000	123.192	123.192	123.192		120.486
	20	04				Medicamente si materiale sanitare			737.000	729.000	479.602	479.602	455.205	24.397	479.792
	20	04	01			Medicamente			495.000	479.000	292.193	292.193	270.969	21.224	277.215
	20	04	02			Materiale sanitare			90.000	88.000	58.133	58.133	54.960	3.173	62.095
	20	04	03			Reactivi			140.000	150.000	121.801	121.801	121.801		132.127
	20	04	04			Dezinfectanti			12.000	12.000	7.475	7.475	7.475		8.355
	20	05				Bunuri de natura obiectelor de inventar			31.000	41.000	30.727	30.727	30.727		17.764
	20	05	30			Alte obiecte de inventar			31.000	41.000	30.727	30.727	30.727		17.764
	20	06				Deplasari, detasari, transferari			8.000	6.000	2.529	2.529	2.529		2.529
	20	06	01			Deplasari interne, detasari, transferari			8.000	6.000	2.529	2.529	2.529		2.529
	20	09				Materiale de laborator			8.000	10.000	6.692	6.692	6.692		7.428
	20	13				Pregatire profesionala			8.000	8.000	1.925	1.925	1.925		1.925
	20	14				Protectia muncii			4.000	3.000					
	20	30				Alte cheltuieli			22.000	23.000	20.188	20.188	20.188		20.387
	20	30	04			Chirii			10.000	9.000	7.140	7.140	7.140		6.545
	20	30	30			Alte cheltuieli cu bunuri si servicii			12.000	14.000	13.048	13.048	13.048		13.842
	59					TITLUL XI ALTE CHELTUIELI			80.000	80.000	69.959	69.959	69.959		68.427
	59	01				Burse			12.000	12.000	8.040	8.040	8.040		8.040
	59	40				Sume aferente persoanelor cu handicap neincadrate			68.000	68.000	61.919	61.919	61.919		60.387
	70					CHELTUIELI DE CAPITAL				500.000	499.800	499.800	499.800		43.794
	71					TITLUL XIII ACTIVE NEFINANCIARE				500.000	499.800	499.800	499.800		43.794
	71	01				Active fixe				500.000	499.800	499.800	499.800		43.794

Capi- tol	Sub- capi- tol	Pa- ra- graf	Gru- pa / Titlu	Ar- ti- col	Ali- ne- at	Denumire indicator	Credite de angajament		Credite bugetare		Angajamente bugetare	Angajamente legale	Plati efectuate	Angajamente legale de platit	Cheltuieli efective
							initiale	definitive	initiale	definitive					
A						B	1	2	3	4	5	6	7	8=6-7	9
			71	01	02	Masini, echipamente si mijloace de transport				500.000	499.800	499.800	499.800		38.230
			71	01	03	Mobilier, aparatura birotica si alte active corporale									5.564
			84			PLATI EFECTUATE IN ANII PRECEDENTI SI RECUPERATE IN ANUL CURENT					-13.602	-13.602	-13.602		
			85			Titlu XIX PLATI EFECTUATE IN ANII PRECEDENTI SI RECUPERATE IN ANUL CURENT					-13.602	-13.602	-13.602		
			85	01		Plati efectuate in anii precedenti si recuperate in anul curent					-13.602	-13.602	-13.602		
			85	01	01	Plati efectuate in anii precedenti si recuperate in anul curent (SF)					-13.602	-13.602	-13.602		
6710						CULTURA, RECREERE SI RELIGIE			75.000	75.000	33.800	33.800	33.800		33.800
			01			CHELTUIELI CURENTE			75.000	75.000	33.800	33.800	33.800		33.800
			20			TITLUL II BUNURI SI SERVICII			75.000	75.000	33.800	33.800	33.800		33.800
			20	01		Bunuri si servicii			50.000	50.000	33.800	33.800	33.800		33.800
			20	01	09	Materiale si prestari de servicii cu caracter functional			50.000	50.000	33.800	33.800	33.800		33.800
			20	02		Reparatii curente			25.000	25.000					
7010						LOCUINTE, SERVICII SI DEZVOLTARE PUBLICA			10.000	10.000					
			01			CHELTUIELI CURENTE			10.000	10.000					
			20			TITLUL II BUNURI SI SERVICII			10.000	10.000					
			20	01		Bunuri si servicii			6.000	6.000					
			20	01	02	Materiale pentru curatenie			3.000	3.000					
			20	01	03	Incalzit, iluminat si forta motrica			1.200	1.200					
			20	01	04	Apa, canal si salubritate			1.200	1.200					

Capi- tol	Sub- capi- tol	Pa- ra- graf	Gru- pa / Titlu	Ar- ti- col	Ali- ne- at	Denumire indicator	Credite de angajament		Credite bugetare		Angajamente bugetare	Angajamente legale	Plati efectuate	Angajamente legale de platit	Cheltuieli efective
							initiale	definitive	initiale	definitive					
A						B	1	2	3	4	5	6	7	8=6-7	9
						caracter functional			600	600					
			20	02		Reparatii curente			4.000	4.000					
8710						ALTE ACTIUNI ECONOMICE					-1.100	-1.100	-1.100		
			84			TITLUL XV PLATI EFECTUATE IN ANII PRECEDENTI SI RECUPERATE IN ANUL CURENT					-1.100	-1.100	-1.100		
			85			Titlul XIX PLATI EFECTUATE IN ANII PRECEDENTI SI RECUPERATE IN ANUL CURENT					-1.100	-1.100	-1.100		
			85	01		Plati efectuate in anii precedenti si recuperate in anul curent					-1.100	-1.100	-1.100		
			85	01	01	Plati efectuate in anii precedenti si recuperate in anul curent (SF)					-1.100	-1.100	-1.100		

Conducatorul institutiei

Conducatorul compartimentului
financiar-contabil

CONTUL DE EXECUTIE AL BUGETULUI LOCAL - VENITURI
SECTIUNEA DE FUNCTIONARE
31.12.2019

Pag. 1 -lei-

Capi- tol	Sub- capi- tol	Pa- ra- graf	Gru- pa / Titlu	Ar- ti- col	Ali- ne- at	Denumire indicator	Prevederi bugetare initiale	Prevederi bugetare definitive	Drepturi constatate			Incasari realizate	Stingeri pe alte cai decat incasari	Drepturi constatate de incasat
									Total, din care:	din anii precedenti	din anul curent			
A						B	1	2	3=4+5	4	5	6	7	8=3-6-7
0001	02					TOTAL VENITURI-BUGET LOCAL	9.741.330	11.326.330	14.812.336	5.324.373	9.487.963	9.345.312	1.169.233	4.297.791
0002						I. VENITURI CURENTE	9.478.830	11.003.830	14.710.661	5.324.373	9.386.288	9.243.637	1.169.233	4.297.791
0003						A. VENITURI FISCALE	10.421.000	11.946.000	12.057.328	1.827.069	10.230.259	10.080.714		1.976.614
0004						A1. IMPOZIT PE VENIT, PROFIT SI CASTIGURI DIN CAPITAL	2.688.000	2.688.000	2.507.310		2.507.310	2.507.310		
0300						A1.2 IMPOZIT PE VENIT, PROFIT SI CASTIGURI DIN CAPITAL DE LA PERSOANE FIZICE	2.688.000	2.688.000	2.507.310		2.507.310	2.507.310		
0302						IMPOZIT PE VENIT			7.183		7.183	7.183		
	18					Impozitul pe veniturile din transferul proprietatilor imobiliare din patrimoniul personal			7.183		7.183	7.183		
0402						COTE SI SUME DEFALCATE DIN IMPOZITUL PE VENIT	2.688.000	2.688.000	2.500.127		2.500.127	2.500.127		
	01					Cote defalcate din impozitul pe venit	2.020.000	2.020.000	1.899.364		1.899.364	1.899.364		
	04					Sume alocate din cotele defalcate din impozitul pe venit pentru echilibrarea bugetelor locale	268.000	268.000	281.791		281.791	281.791		
	05					Sume repartizate din Fondul la dispozitia Consiliului Judetean	400.000	400.000	318.972		318.972	318.972		
0700	02					A3 IMPOZITE SI TAXE PE PROPRIETATE	2.470.000	2.470.000	2.717.996	1.181.904	1.536.092	1.346.866		1.371.130
0702						IMPOZITE SI TAXE PE PROPRIETATE	2.470.000	2.470.000	2.717.996	1.181.904	1.536.092	1.346.866		1.371.130
	01					Impozit si taxa pe cladiri	1.163.000	1.163.000	1.157.922	534.327	623.595	705.312		452.610
	01					Impozit pe cladiri de la persoane fizice	313.000	313.000	307.277	96.536	210.741	221.597		85.680
	02					Impozit si taxa pe cladiri de la persoane juridice	850.000	850.000	850.645	437.791	412.854	483.715		366.930

Capi- tol	Sub- capi- tol	Pa- ra- graf	Gru- pa / Titlu	Ar- ti- col	Ali- ne- at	Denumire indicator	Prevederi bugetare initiale	Prevederi bugetare definitive	Drepturi constatate			Incasari realizate	Stingeri pe alte cai decat incasari	Drepturi constatate de incasat
									Total, din care:	din anii precedenti	din anul curent			
A						B	1	2	3=4+5	4	5	6	7	8=3-6-7
0702	02					Impozit si taxa pe teren	1.257.000	1.257.000	1.527.704	647.577	880.127	609.184		918.520
	01					Impozit pe terenuri de la persoane fizice	369.000	369.000	364.230	160.749	203.481	215.861		148.369
	02					Impozit si taxa pe teren de la persoane juridice	657.000	657.000	612.423	354.633	257.790	284.383		328.040
	03					Impozitul pe terenul extravilan	231.000	231.000	551.051	132.195	418.856	108.940		442.111
	03					Taxe judiciare de timbru si alte taxe de timbru	50.000	50.000	32.370		32.370	32.370		
1000	02					A4 IMPOZITE SI TAXE PE BUNURI SI SERVICII	5.263.000	6.788.000	6.832.022	645.165	6.186.857	6.226.538		605.484
1102						SUME DEFALCATE DIN TVA	4.274.000	5.799.000	5.799.000		5.799.000	5.799.000		
	02					Sume defalcate din taxa pe valoarea adaugata pentru finantarea cheltuielilor descentralizate la nivelul comunelor, oraselor, municipiilor, sectoarelor si Municipiului Bucuresti	714.000	714.000	714.000		714.000	714.000		
	05					Sume defalcate din taxa pe valoarea adaugata pentru drumuri	60.000	60.000	60.000		60.000	60.000		
	06					Sume defalcate din taxa pe valoarea adaugata pentru echilibrarea bugetelor locale	3.500.000	5.025.000	5.025.000		5.025.000	5.025.000		
1502						TAXE PE SERVICII SPECIFICE			16.818		16.818	16.818		
	01					Impozit pe spectacole			16.818		16.818	16.818		
1602						TAXE PE UTILIZAREA BUNURILOR, AUTORIZAREA UTILIZARII BUNURILOR SAU PE DESFASURAREA DE ACTIVITATI	989.000	989.000	1.016.204	645.165	371.039	410.720		605.484
	02					Impozit pe mijloacele de transport	944.000	944.000	847.030	602.248	244.782	281.291		565.739

Capi- tol	Sub- capi- tol	Pa- ra- graf	Gru- pa/ Titlu	Ar- ti- col	Ali- ne- at	Denumire indicator	Prevederi bugetare initiale	Prevederi bugetare definitive	Drepturi constatate			Incasari realizate	Stingeri pe alte cai decat incasari	Drepturi constatate de incasat
									Total, din care:	din anii precedenti	din anul curent			
A						B	1	2	3=4+5	4	5	6	7	8=3-6-7
1602	02	01				Impozit pe mijloacele de transport detinute de persoane fizice*)	699.000	699.000	704.679	436.278	268.401	234.035		470.644
		02				Impozit pe mijloace de transport detinute persoane de juridice*)	245.000	245.000	142.351	165.970	-23.619	47.256		95.095
		03				Taxe si tarife pentru eliberarea de licente si autorizatii de functionare	35.000	35.000	134.708	22.820	111.888	115.724		18.984
		50				Alte taxe pe utilizarea bunurilor, autorizarea utilizarii bunurilor sau pe desfasurare de activitati	10.000	10.000	34.466	20.097	14.369	13.705		20.761
2900	02					C. VENITURI NEFISCALE	-942.170	-942.170	2.653.333	3.297.304	-843.971	-837.077	1.169.233	2.321.177
3000						C1. VENITURI DIN PROPRIETATE	300.000	300.000	343.043	203.202	139.841	165.518		177.525
3002						VENITURI DIN PROPRIETATE	300.000	300.000	343.043	203.202	139.841	165.518		177.525
		05				Venituri din concesiuni si inchirieri	300.000	300.000	343.043	203.202	139.841	165.518		177.525
		30				Alte venituri din concesiuni si inchirieri de catre institutiile publice	300.000	300.000	343.043	203.202	139.841	165.518		177.525
3300	02					C2. VANZARI DE BUNURI SI SERVICII	-1.242.170	-1.242.170	2.310.290	3.294.102	-983.812	-1.002.595	1.169.233	2.143.652
3302						VENITURI DIN PRESTARI DE SERVICII SI ALTE ACTIVITATI	200.000	200.000	241.313		241.313	241.313		241.313
		08				Venituri din prestari de servicii	200.000	200.000	241.313		241.313	241.313		241.313
3502						AMENZI, PENALITATI SI CONFISCARI	843.980	843.980	3.349.573	3.141.777	207.796	168.699	1.169.233	2.011.641
		01				Venituri din amenzi si alte sanctiuni aplicate potrivit dispozitiilor legale	843.980	843.980	3.349.573	3.141.777	207.796	168.699	1.169.233	2.011.641
		02				Venituri din amenzi si alte sanctiuni aplicate de catre alte institutii de specialitate	843.980	843.980	3.349.573	3.141.777	207.796	168.699	1.169.233	2.011.641
3602						DIVERSE VENITURI	36.000	36.000	172.046	152.325	19.721	40.035		132.011

Capi- tol	Sub- capi- tol	Pa- ra- graf	Gru- pa / Titlu	Ar- ti- col	Ali- ne- at	Denumire indicator	Prevederi bugetare initiale	Prevederi bugetare definitive	Drepturi constatate			Incasari realizate	Stingeri pe alte cai decat incasari	Drepturi constatate de incasat
									Total, din care:	din anii precedenti	din anul curent			
A						B	1	2	3=4+5	4	5	6	7	8=3-6-7
3602	06					Taxe speciale	36.000	36.000	163.513	139.100	24.413	39.858		123.655
	50					Alte venituri			8.533	13.225	-4.692	177		8.356
3702						TRANSFERURI VOLUNTARE, ALTELE DECAT SUBVENTIILE	-2.322.150	-2.322.150	-1.452.642		-1.452.642	-1.452.642		
	03					Varsaminte din sectiunea de functionare pentru finantarea sectiunii de dezvoltare a bugetului local(cu semnul minus)	-2.322.150	-2.322.150	-1.452.642		-1.452.642	-1.452.642		
4100	02					IV. SUBVENTII	262.500	322.500	101.675		101.675	101.675		
4200						SUBVENTII DE LA ALTE NIVELE ALE ADMINISTRATIEI PUBLICE	262.500	322.500	101.675		101.675	101.675		
4202						SUBVENTII DE LA BUGETUL DE STAT	262.500	262.500	41.675		41.675	41.675		
	34					Subventii pentru acordarea ajutorului pentru incalzirea locuintei cu lemne, carbuni,combustibili petrolieri			10.469		10.469	10.469		
	41					Subventii de la bugetul de stat pentru finantarea sanatatii	262.500	262.500	31.206		31.206	31.206		
4302						SUBVENTII DE LA ALTE ADMINISTRATII		60.000	60.000		60.000	60.000		
	08					Subventii primite de la bugetele consiliilor locale si judetene pentru ajutoare in situatii de extrema dificultate		60.000						
	30					Sume primite de la bugetul judetului pentru plata drepturilor de care beneficiaza copiii cu cerinte educationale speciale integrati in invamantul de masa			60.000		60.000	60.000		



TOTAL JUDET

CONTUL DE EXECUTIE AL BUGETULUI LOCAL - CHELTUIELI
SECTIUNEA DE FUNCTIONARE
31.12.2019

Pag. 1 - lei

Capi- tol	Sub- capi- tol	Pa- ra- graf	Gru- pa / Titlu	Ar- ti- col	Ali- ne- at	Denumire indicator	Credite de angajament		Credite bugetare		Angajamente bugetare	Angajamente legale	Plati efectuate	Angajamente legale de platit	Cheltuieli efective
							initiale	definitive	initiale	definitive					
A						B	1	2	3	4	5	6	7	8=6-7	9
5002						TOTAL CHELTUIELI			9.743.363	10.258.563	9.667.817	9.747.817	9.661.827	85.990	9.095.610
	01					CHELTUIELI CURENTE			8.945.363	9.439.563	8.857.006	8.937.006	8.851.016	85.990	9.095.610
	10					TITLUL I CHELTUIELI DE PERSONAL			4.825.450	4.845.650	4.811.277	4.811.277	4.808.914	2.363	4.789.511
	20					TITLUL II BUNURI SI SERVICII			2.737.913	3.133.413	2.667.528	2.747.528	2.663.901	83.627	3.012.269
	30					TITLUL III DOBANZI			80.500	90.500	85.463	85.463	85.463		78.977
	51					TITLUL VI TRANSFERURI INTRE UNITATI ALE ADMINISTRATIEI PUBLICE			154.000	154.000	137.800	137.800	137.800		137.800
	55					TITLUL VII ALTE TRANSFERURI			80.000	110.000	102.000	102.000	102.000		119.424
	57					TITLUL VIII ASISTENTA SOCIALA			938.500	956.000	911.500	911.500	911.500		812.841
	59					TITLUL XI ALTE CHELTUIELI			129.000	150.000	141.438	141.438	141.438		141.788
	79					OPERATIUNI FINANCIARE			798.000	819.000	816.129	816.129	816.129		
	81					TITLUL XVII RAMBURSARI DE CREDITE			798.000	819.000	816.129	816.129	816.129		
	84					PLATI EFECTUATE IN ANII PRECEDENTI SI RECUPERATE IN ANUL CURENT					-5.318	-5.318	-5.318		
	85					Titlu XIX PLATI EFECTUATE IN ANII PRECEDENTI SI RECUPERATE IN ANUL CURENT					-5.318	-5.318	-5.318		
5100	02					Partea I-a SERVICII PUBLICE GENERALE			4.030.903	4.294.703	3.978.221	3.978.221	3.978.221		4.398.904
5102						AUTORITATI PUBLICE SI ACTIUNI EXTERNE			3.796.190	4.049.990	3.752.953	3.752.953	3.752.953		4.175.792
	01					CHELTUIELI CURENTE			3.796.190	4.049.990	3.755.020	3.755.020	3.755.020		4.175.792
	10					TITLUL I CHELTUIELI DE PERSONAL			2.323.790	2.322.790	2.316.373	2.316.373	2.316.373		2.369.652
	10	01				Cheltuieli salariale in bani			2.220.190	2.229.290	2.223.172	2.223.172	2.223.172		2.233.147
	10	01	01			Salarii de baza			1.932.500	1.957.700	1.953.527	1.953.527	1.953.527		1.953.440
	10	01	06			Alte sporuri			2.500	2.500	1.546	1.546	1.546		1.792
	10	01	12			Indemnizatii platite unor persoane din afara unitatii			170.100	163.900	163.754	163.754	163.754		165.941
	10	01	13			Drepturi de delegare			1.000	1.000	228	228	228		228
	10	01	17			Indemnizatii de hrana			114.090	104.190	104.117	104.117	104.117		111.746

Capi- tol	Sub- capi- tol	Pa- ra- graf	Gru- pa / Titlu	Ar- ti- col	Ali- ne- at	Denumire indicator	Credite de angajament		Credite bugetare		Angajamente bugetare	Angajamente legale	Plati efectuate	Angajamente legale de platit	Cheltuieli efective
							initiale	definitive	initiale	definitive					
A						B	1	2	3	4	5	6	7	8=6-7	9
			10	02		Cheltuieli salariale in natura			52.200	43.500	43.500	43.500	43.500		87.000
			10	02	06	Vouchere de vacanta			52.200	43.500	43.500	43.500	43.500		87.000
			10	03		Contributii			51.400	50.000	49.701	49.701	49.701		49.505
			10	03	07	Contributia asiguratorie pentru munca			51.400	50.000	49.701	49.701	49.701		49.505
			20			TITLUL II BUNURI SI SERVICII			1.313.400	1.517.200	1.245.209	1.245.209	1.245.209		1.567.878
			20	01		Bunuri si servicii			629.200	793.000	643.315	643.315	643.315		668.425
			20	01	01	Furnituri de birou			20.000	20.000	15.759	15.759	15.759		14.198
			20	01	02	Materiale pentru curatenie			4.000	4.000	2.784	2.784	2.784		2.043
			20	01	03	Incalzit, iluminat si forta motrica			71.000	80.800	65.823	65.823	65.823		57.837
			20	01	04	Apa, canal si salubritate			30.000	30.000	23.684	23.684	23.684		67.696
			20	01	05	Carburanti si lubrifianti			60.000	60.000	55.460	55.460	55.460		55.889
			20	01	06	Piese de schimb			17.200	17.200	15.737	15.737	15.737		15.872
			20	01	08	Posta, telecomunicatii, radio, tv, internet			65.000	65.000	63.281	63.281	63.281		71.158
			20	01	09	Materiale si prestari de servicii cu caracter functional			352.000	500.000	394.720	394.720	394.720		383.732
			20	01	30	Alte bunuri si servicii pentru intretinere si functionare			10.000	16.000	6.067	6.067	6.067		
			20	03		Hrana									1.701
			20	03	01	Hrana pentru oameni									1.701
			20	05		Bunuri de natura obiectelor de inventar			5.000	5.000	4.102	4.102	4.102		264.509
			20	05	30	Alte obiecte de inventar			5.000	5.000	4.102	4.102	4.102		264.509
			20	06		Deplasari, detasari, transferari			6.200	6.200	2.870	2.870	2.870		2.870
			20	06	01	Deplasari interne, detasari, transferari			6.200	6.200	2.870	2.870	2.870		2.870
			20	11		Carti, publicatii si materiale documentare			30.000	30.000	5.500	5.500	5.500		
			20	12		Consultanta si expertiza			50.000	90.000	40.236	40.236	40.236		71.880
			20	13		Pregatire profesionala			10.000	10.000	650	650	650		650

Capi- tol	Sub- capi- tol	Pa- ra- graf	Gru- pa / Titlu	Ar- ti- col	Ali- ne- at	Denumire indicator	Credite de angajament		Credite bugetare		Angajamente bugetare	Angajamente legale	Plati efectuate	Angajamente legale de platit	Cheltuieli efective
							initiale	definitive	initiale	definitive					
A						B	1	2	3	4	5	6	7	8=6-7	9
			20	16		Studii si cercetari			130.000	130.000	123.706	123.706	123.706		40.579
			20	25		Cheltuieli judiciare si extrajudiciare derivate din actiuni in reprezentarea intereselor statului, potrivit dispozitiilor legale			400.000	400.000	398.174	398.174	398.174		422.753
			20	30		Alte cheltuieli			53.000	53.000	26.656	26.656	26.656		94.511
			20	30	02	Protocol si reprezentare									28
			20	30	03	Prime de asigurare non-viata			7.000	7.000	6.936	6.936	6.936		6.936
			20	30	30	Alte cheltuieli cu bunuti si servicii			46.000	46.000	19.720	19.720	19.720		87.547
			55			TITLUL VII ALTE TRANSFERURI			80.000	110.000	102.000	102.000	102.000		119.424
			55	01		A. Transferuri interne			80.000	110.000	102.000	102.000	102.000		119.424
			55	01	65	Sume reprezentand contributia unitatilor administrativ-teritoriale la Fondul IID			80.000	110.000	102.000	102.000	102.000		119.424
			57			TITLUL VIII ASISTENTA SOCIALA									24.050
			57	02		Ajutoare sociale									24.050
			57	02	04	Tichete cadou acordate pentru cheltuieli sociale									24.050
			59			TITLUL XI ALTE CHELTUIELI			79.000	100.000	91.438	91.438	91.438		94.788
			59	11		Asociatii si fundatii			20.000	20.000	12.400	12.400	12.400		15.750
			59	40		Sume aferente persoanelor cu handicap neincadrate			59.000	80.000	79.038	79.038	79.038		79.038
			84			PLATI EFECTUATE IN ANII PRECEDENTI SI RECUPERATE IN ANUL CURENT					-2.067	-2.067	-2.067		
			85			Titul XIX PLATI EFECTUATE IN ANII PRECEDENTI SI RECUPERATE IN ANUL CURENT					-2.067	-2.067	-2.067		
			85	01		Plati efectuate in anii precedenti si					-2.067	-2.067	-2.067		

Capi- tol	Sub- capi- tol	Pa- ra- graf	Gru- pa / Titlu	Ar- ti- col	Ali- ne- at	Denumire indicator	Credite de angajament		Credite bugetare		Angajamente bugetare	Angajamente legale	Plati efectuate	Angajamente legale de platit	Cheltuieli efective
							initiale	definitive	initiale	definitive					
A						B	1	2	3	4	5	6	7	8=6-7	9
			85	01	01	recuperate in anul curent					-2.488	-2.488	-2.488		
						Plati efectuate in anii precedenti si recuperate in anul curent (SF)					-2.488	-2.488	-2.488		
5502						TRANZACTII PRIVIND DATORIA PUBLICA SI IMPRUMUTURI			80.500	90.500	85.463	85.463	85.463		78.977
			01			CHELTUIELI CURENTE			80.500	90.500	85.463	85.463	85.463		78.977
			30			TITLUL III DOBANZI			80.500	90.500	85.463	85.463	85.463		78.977
			30	01		Dobanzi aferente datoriei publice interne			80.500	90.500	85.463	85.463	85.463		78.977
			30	01	01	Dobanzi aferente datoriei publice interne directe			80.500	90.500	85.463	85.463	85.463		78.977
6000	02					Partea II-a APARARE, ORDINE PUBLICA SI SIGURANTA NATIONALA			8.000	8.000					
6102						ORDINE PUBLICA SI SIGURANTA NATIONALA			8.000	8.000					
			01			CHELTUIELI CURENTE			8.000	8.000					
			20			TITLUL II BUNURI SI SERVICII			8.000	8.000					
			20	01		Bunuri si servicii			5.000	5.000					
			20	01	05	Carburanti si lubrifianti			5.000	5.000					
			20	03		Hrana			3.000	3.000					
			20	03	01	Hrana pentru oameni			3.000	3.000					
6500	02					Partea III-a CHELTUIELI SOCIAL-CULTURALE			4.178.700	4.358.900	4.164.295	4.164.295	4.164.932	2.363	3.840.386
6502						INVATAMANT			741.000	730.200	673.905	673.905	671.542	2.363	452.973
			01			CHELTUIELI CURENTE			741.000	730.200	673.905	673.905	671.542	2.363	452.973
			10			TITLUL I CHELTUIELI DE PERSONAL			60.000	49.500	49.500	49.500	47.137	2.363	47.137
			10	01		Cheltuieli salariale in bani			60.000	49.500	49.500	49.500	47.137	2.363	47.137
			10	01	15	Alocatii pentru transportul la si de la locul de munca			60.000	49.500	49.500	49.500	47.137	2.363	47.137
			20			TITLUL II BUNURI SI SERVICII			484.000	503.700	483.359	483.359	483.359		405.836
			20	01		Bunuri si servicii			473.500	493.200	475.415	475.415	475.415		397.892

Capi- tol	Sub- capi- tol	Pa- ra- graf	Gru- pa / Titlu	Ar- ti- col	Ali- ne- at	Denumire indicator	Credite de angajament		Credite bugetare		Angajamente bugetare	Angajamente legale	Plati efectuate	Angajamente legale de platit	Cheltuieli efective
							initiale	definitive	initiale	definitive					
A						B	1	2	3	4	5	6	7	8=6-7	9
			20	01	01	Furnituri de birou			10.000	12.000	11.248	11.248	11.248		11.248
			20	01	02	Materiale pentru curatenie			10.000	14.000	12.904	12.904	12.904		12.904
			20	01	03	Incalzit, iluminat si forta motrica			164.000	169.000	169.000	169.000	169.000		169.000
			20	01	04	Apa, canal si salubritate			12.000	15.800	15.489	15.489	15.489		15.488
			20	01	05	Carburanti si lubrifianti			100.000	100.000	100.000	100.000	100.000		94.829
			20	01	08	Posta, telecomunicatii, radio, tv, internet			30.000	35.000	28.186	28.186	28.186		28.185
			20	01	09	Materiale si prestari de servicii cu caracter functional			3.000	17.700	17.612	17.612	17.612		20.753
			20	01	30	Alte bunuri si servicii pentru intretinere si functionare			144.500	129.700	120.976	120.976	120.976		114.047
			20	06		Deplasari, detasari, transferari			3.000	3.000	1.080	1.080	1.080		1.080
			20	06	01	Deplasari interne, detasari, transferari			3.000	3.000	1.080	1.080	1.080		1.080
			20	13		Pregatire profesionala			1.000	1.000	742	742	742		742
			20	30		Alte cheltuieli			6.500	6.500	6.122	6.122	6.122		6.122
			20	30	03	Prime de asigurare non-viata			6.500	6.500	6.122	6.122	6.122		6.122
			57			TITLUL VIII ASISTENTA SOCIALA			197.000	177.000	141.046	141.046	141.046		141.046
			57	02		Ajutoare sociale			197.000	177.000	141.046	141.046	141.046		141.046
			57	02	01	Ajutoare sociale in numerar			147.000	147.000	111.046	111.046	111.046		111.046
			57	02	03	Tichete de cresa si tichete sociale pentru gradinita			50.000	30.000	30.000	30.000	30.000		30.000
6602						SANATATE			353.400	353.400	343.681	343.681	343.681		343.681
			01			CHELTUIELI CURENTE			353.400	353.400	343.681	343.681	343.681		343.681
			10			TITLUL I CHELTUIELI DE PERSONAL			249.400	249.400	239.681	239.681	239.681		241.146
			10	01		Cheltuieli salariale in bani			239.500	239.500	234.418	234.418	234.418		235.851
			10	01	01	Salarii de baza			227.900	227.900	224.691	224.691	224.691		225.200
			10	01	17	Indemnizatii de hrana			11.600	11.600	9.727	9.727	9.727		10.651
			10	02		Cheltuieli salariale in natura			4.350	4.350					

Capi- tol	Sub- capi- tol	Pa- ra- graf	Gru- pa / Titlu	Ar- ti- col	Ali- ne- at	Denumire indicator	Credite de angajament		Credite bugetare		Angajamente bugetare	Angajamente legale	Plati efectuate	Angajamente legale de platit	Cheltuieli efective
							initiale	definitive	initiale	definitive					
A						B	1	2	3	4	5	6	7	8=6-7	9
			10	02	06	Vouchere de vacanta			4.350	4.350					
			10	03		Contributii			5.550	5.550	5.263	5.263	5.263		5.295
			10	03	07	Contributia asiguratorie pentru munca			5.550	5.550	5.263	5.263	5.263		5.295
			51			TITLUL VI TRANSFERURI INTRE UNITATI ALE ADMINISTRATIEI PUBLICE			104.000	104.000	104.000	104.000	104.000		104.000
			51	01		Transferuri curente			104.000	104.000	104.000	104.000	104.000		104.000
			51	01	46	Transferuri din bugetele locale pentru finantarea cheltuielilor curente din domeniul sanatatii			104.000	104.000	104.000	104.000	104.000		104.000
						CULTURA, RECREERE SI RELIGIE			1.004.800	1.122.800	1.008.668	1.008.668	1.008.668		1.001.173
			01			CHELTUIELI CURENTE			1.004.800	1.122.800	1.009.181	1.009.181	1.009.181		1.001.173
			10			TITLUL I CHELTUIELI DE PERSONAL			346.800	346.800	341.314	341.314	341.314		357.289
			10	01		Cheltuieli salariale in bani			327.040	327.040	322.485	322.485	322.485		325.158
			10	01	01	Salarii de baza			292.900	292.900	291.441	291.441	291.441		291.893
			10	01	17	Indemnizatii de hrana			34.140	34.140	31.044	31.044	31.044		33.265
			10	02		Cheltuieli salariale in natura			12.200	12.200	11.600	11.600	11.600		23.200
			10	02	06	Vouchere de vacanta			12.200	12.200	11.600	11.600	11.600		23.200
			10	03		Contributii			7.560	7.560	7.229	7.229	7.229		8.931
			10	03	07	Contributia asiguratorie pentru munca			7.560	7.560	7.229	7.229	7.229		8.931
			20			TITLUL II BUNURI SI SERVICII			558.000	676.000	584.067	584.067	584.067		560.084
			20	01		Bunuri si servicii			55.000	101.000	50.920	50.920	50.920		103.197
			20	01	09	Materiale si prestari de servicii cu caracter functional			55.000	101.000	50.920	50.920	50.920		103.197
			20	02		Reparatii curente			90.000	90.000	73.927	73.927	73.927		3.466
			20	03		Hrana			3.000	3.000					3.420
			20	03	01	Hrana pentru oameni			3.000	3.000					3.420
			20	05		Bunuri de natura obiectelor de inventar			10.000	10.000	8.888	8.888	8.888		
			20	05	30	Alte obiecte de inventar			10.000	10.000	8.888	8.888	8.888		

Capi- tol	Sub- capi- tol	Pa- ra- graf	Gru- pa / Titlu	Ar- ti- col	Ali- ne- at	Denumire indicator	Credite de angajament		Credite bugetare		Angajamente bugetare	Angajamente legale	Plati efectuate	Angajamente legale de platit	Cheltuieli efective
							initiale	definitive	initiale	definitive					
A						B	1	2	3	4	5	6	7	8=6-7	9
			20	30		Alte cheltuieli			400.000	472.000	450.332	450.332	450.332		450.001
			20	30	30	Alte cheltuieli cu bunuri si servicii			400.000	472.000	450.332	450.332	450.332		450.001
			51			TITLUL VI TRANSFERURI INTRE UNITATI ALE ADMINISTRATIEI PUBLICE			50.000	50.000	33.800	33.800	33.800		33.800
			51	01		Transferuri curente			50.000	50.000	33.800	33.800	33.800		33.800
			51	01	01	Transferuri catre institutiile publice			50.000	50.000	33.800	33.800	33.800		33.800
			59			TITLUL XI ALTE CHELTUIELI			50.000	50.000	50.000	50.000	50.000		50.000
			59	12		Sustinerea cultelor			50.000	50.000	50.000	50.000	50.000		50.000
			84			PLATI EFECTUATE IN ANII PRECEDENTI SI RECUPERATE IN ANUL CURENT					-513	-513	-513		
			85			Titlu XIX PLATI EFECTUATE IN ANII PRECEDENTI SI RECUPERATE IN ANUL CURENT					-513	-513	-513		
			85	01		Plati efectuate in anii precedenti si recuperate in anul curent					-513	-513	-513		
			85	01	01	Plati efectuate in anii precedenti si recuperate in anul curent (SF)					-513	-513	-513		
6802						ASIGURARI SI ASISTENTA SOCIALA			2.079.500	2.152.500	2.138.041	2.138.041	2.138.041		2.041.094
			01			CHELTUIELI CURENTE			2.079.500	2.152.500	2.138.291	2.138.291	2.138.291		2.041.094
			10			TITLUL I CHELTUIELI DE PERSONAL			1.338.000	1.373.500	1.367.837	1.367.837	1.367.837		1.252.303
			10	01		Cheltuieli salariale in bani			1.308.700	1.287.500	1.283.774	1.283.774	1.283.774		1.224.797
			10	01	01	Salarii de baza			1.190.500	1.190.500	1.187.152	1.187.152	1.187.152		1.104.996
			10	01	12	Indemnizatii platite unor persoane din afara unitatii			12.600						
			10	01	17	Indemnizatii de hrana			105.600	97.000	96.622	96.622	96.622		119.801
			10	02		Cheltuieli salariale in natura				58.000	56.550	56.550	56.550		
			10	02	06	Vouchere de vacanta				58.000	56.550	56.550	56.550		
			10	03		Contributii			29.300	28.000	27.513	27.513	27.513		27.506

Capi- tol	Sub- capi- tol	Pa- ra- graf	Gru- pa / Titlu	Ar- ti- col	Ali- ne- at	Denumire indicator	Credite de angajament		Credite bugetare		Angajamente bugetare	Angajamente legale	Plati efectuate	Angajamente legale de platit	Cheltuieli efective
							initiale	definitive	initiale	definitive					
A						B	1	2	3	4	5	6	7	8=6-7	9
			10	03	07	Contributia asiguratorie pentru munca			29.300	28.000	27.513	27.513	27.513		27.506
			57			TITLUL VIII ASISTENTA SOCIALA			741.500	779.000	770.454	770.454	770.454		788.791
			57	02		Ajutoare sociale			741.500	779.000	770.454	770.454	770.454		788.791
			57	02	01	Ajutoare sociale in numerar			741.500	779.000	770.454	770.454	770.454		788.791
			84			PLATI EFECTUATE IN ANII PRECEDENTI SI RECUPERATE IN ANUL CURENT					-250	-250	-250		
			85			Titlul XIX PLATI EFECTUATE IN ANII PRECEDENTI SI RECUPERATE IN ANUL CURENT					-250	-250	-250		
			85	01		Plati efectuate in anii precedenti si recuperate in anul curent					-250	-250	-250		
			85	01	01	Plati efectuate in anii precedenti si recuperate in anul curent (SF)					-250	-250	-250		
7000	02					Partea IV-a SERVICII SI DEZVOLTARE PUBLICA, LOCUINTE, MEDIU SI APE			413.070	492.870	445.756	445.756	442.129	3.627	568.157
7002						LOCUINTE, SERVICII SI DEZVOLTARE PUBLICA			212.000	294.000	247.646	247.646	247.646		360.264
			01			CHELTUIELI CURENTE:			212.000	294.000	247.646	247.646	247.646		360.264
			20			TITLUL II BUNURI SI SERVICII			212.000	294.000	247.646	247.646	247.646		360.264
			20	01		Bunuri si servicii			212.000	294.000	247.646	247.646	247.646		360.264
			20	01	03	Incalzit, iluminat si forta motrica			180.000	208.000	175.294	175.294	175.294		213.534
			20	01	09	Materiale si prestari de servicii cu caracter functional			32.000	86.000	72.352	72.352	72.352		146.730
7402						PROTECTIA MEDIULUI			201.070	198.870	198.110	198.110	194.483	3.627	207.893
			01			CHELTUIELI CURENTE			201.070	198.870	198.110	198.110	194.483	3.627	207.893
			10			TITLUL I CHELTUIELI DE PERSONAL			201.070	198.870	194.483	194.483	194.483		206.625
			10	01		Cheltuieli salariale in bani			188.020	185.820	181.695	181.695	181.695		186.479
			10	01	01	Salarii de baza			165.800	165.800	162.437	162.437	162.437		164.842
			10	01	17	Indemnizatii de hrana			22.220	20.020	19.258	19.258	19.258		21.637

Capi- tol	Sub- capi- tol	Pa- ra- graf	Gru- pa / Titlu	Ar- ti- col	Ali- ne- at	Denumire indicator	Credite de angajament		Credite bugetare		Angajamente bugetare	Angajamente legale	Plati efectuate	Angajamente legale de platit	Cheltuieli efective
							initiale	definitive	initiale	definitive					
A						B	1	2	3	4	5	6	7	8=6-7	9
						publice interne locale					500.000	500.000	500.000		
8402						TRANSPORTURI			599.190	590.590	579.545	659.545	579.545	80.000	278.270
	01					CHELTUIELI CURENTE			301.190	271.590	263.416	343.416	263.416	80.000	278.270
	10					TITLUL I CHELTUIELI DE PERSONAL			162.740	161.140	160.806	160.806	160.806		167.931
	10	01				Cheltuieli salariale in bani			153.400	151.800	151.594	151.594	151.594		152.890
	10	01	01			Salarii de baza			138.000	138.000	137.992	137.992	137.992		138.004
	10	01	17			Indemnizatii de hrana			15.400	13.800	13.602	13.602	13.602		14.886
	10	02				Cheltuieli salariale in natura			5.800	5.800	5.800	5.800	5.800		11.600
	10	02	06			Vouchere de vacanta			5.800	5.800	5.800	5.800	5.800		11.600
	10	03				Contributii			3.540	3.540	3.412	3.412	3.412		3.441
	10	03	07			Contributia asiguratorie pentru munca			3.540	3.540	3.412	3.412	3.412		3.441
	20					TITLUL II BUNURI SI SERVICII			138.450	110.450	102.610	182.610	102.610	80.000	110.339
	20	01				Bunuri si servicii			124.980	96.980	90.290	90.290	90.290		98.019
	20	01	05			Carburanti si lubrifianti			15.000	15.000	15.000	15.000	15.000		8.905
	20	01	06			Piese de schimb			10.000	10.000	5.802	5.802	5.802		4.248
	20	01	09			Materiale si prestari de servicii cu caracter functional			99.980	71.980	69.488	69.488	69.488		84.866
	20	16				Studii si cercetari						80.000	80.000		
	20	30				Alte cheltuieli			13.470	13.470	12.320	12.320	12.320		12.320
	20	30	03			Prime de asigurare non-viata			13.470	13.470	12.320	12.320	12.320		12.320
	79					OPERATIUNI FINANCIARE			298.000	319.000	316.129	316.129	316.129		
	81					TITLUL XVII RAMBURSARI DE CREDITE			298.000	319.000	316.129	316.129	316.129		
	81	02				Rambursari de credite interne			298.000	319.000	316.129	316.129	316.129		
	81	02	05			Rambursari de credite aferente datoriei publice interne locale			298.000	319.000	316.129	316.129	316.129		
						excedent/deficit sect funct			-2.033	1.067.767			-316.515		

9902 96

Conducatorul institutiei

Conducatorul compartimentului
financiar-contabil

Capi- tol	Sub- capi- tol	Pa- ra- graf	Gru- pa / Titlu	Ar- ti- col	Ali- ne- at	Denumire indicator	Prevederi bugetare initiale	Prevederi bugetare definitive	Drepturi constatate			Incasari realizate	Stingeri pe alte cai decat incasari	Drepturi constatate de incasat
									Total, din care:	din anii precedenti	din anul curent			
A						B	1	2	3=4+5	4	5	6	7	8=3-6-7
4310	10					finantarea cheltuielilor curente din domeniul sanatatii	104.000	104.000	104.000		104.000	104.000		
	33					Subventii din bugetul Fondului national unic de asigurari sociale de sanatate pentru acoperirea cresterilor salariale	4.000.000	4.000.000	3.784.982		3.784.982	3.784.982		



TOTAL JUDET

DETALIEREA CHELTUIELILOR
INSTITUTII PUBLICE FINANTATE DIN VENITURI PROPRII
SI SUBVENTII DIN BUGETUL LOCAL
SECTIUNEA DE FUNCTIONARE
31.12.2019

Pag. 1 - lei-

Capi- tol	Sub- capi- tol	Pa- ra- graf	Gru- pa / Titlu	Ar- ti- col	Ali- ne- at	Denumire indicator	Credite de angajament		Credite bugetare		Angajamente bugetare	Angajamente legale	Plati efectuate	Angajamente legale de platit	Cheltuieli efective
							initiale	definitive	initiale	definitive					
A						B	1	2	3	4	5	6	7	8=6-7	9
5010						TOTAL CHELTUIELI DIN VENITURI PROPRII SI SUBVENTII			11.035.000	11.035.000	9.484.782	9.484.782	9.457.657	27.125	9.452.857
	01					CHELTUIELI CURENTE			11.035.000	11.035.000	9.499.484	9.499.484	9.472.359	27.125	9.452.857
	10					TITLUL I CHELTUIELI DE PERSONAL			9.244.000	9.165.000	8.132.221	8.132.221	8.132.221		8.097.797
	20					TITLUL II BUNURI SI SERVICII			1.711.000	1.790.000	1.297.304	1.297.304	1.270.179	27.125	1.286.633
	59					TITLUL XI ALTE CHELTUIELI			80.000	80.000	69.959	69.959	69.959		68.427
	84					PLATI EFECTUATE IN ANII PRECEDENTI SI RECUPERATE IN ANUL CURENT					-14.702	-14.702	-14.702		
	85					Titlu XIX PLATI EFECTUATE IN ANII PRECEDENTI SI RECUPERATE IN ANUL CURENT					-14.702	-14.702	-14.702		
6610						SANATATE			10.940.000	10.940.000	9.452.082	9.452.082	9.424.957	27.125	9.419.057
	01					CHELTUIELI CURENTE			10.940.000	10.940.000	9.465.684	9.465.684	9.438.559	27.125	9.419.057
	10					TITLUL I CHELTUIELI DE PERSONAL			9.244.000	9.165.000	8.132.221	8.132.221	8.132.221		8.097.797
	10	01				Cheltuieli salariale in bani			8.916.000	8.846.000	7.837.638	7.837.638	7.837.638		7.803.274
	10	01	01			Salarii de baza			5.698.000	5.678.000	5.231.404	5.231.404	5.231.404		5.228.190
	10	01	05			Sporuri pentru conditii de munca			980.000	980.000	752.103	752.103	752.103		752.336
	10	01	06			Alte sporuri			790.000	810.000	691.594	691.594	691.594		693.378
	10	01	09			Indemnizatie de vacanta			70.000						
	10	01	11			Fond aferent platii cu ora			940.000	940.000	813.365	813.365	813.365		775.916
	10	01	17			Indemnizatii de hrana			400.000	400.000	334.733	334.733	334.733		336.732
	10	01	30			Alte drepturi salariale in bani			38.000	38.000	14.439	14.439	14.439		16.722
	10	02				Cheltuieli salariale in natura			128.000	119.000	118.950	118.950	118.950		118.950
	10	02	06			Vouchere de vacanta			128.000	119.000	118.950	118.950	118.950		118.950
	10	03				Contributii			200.000	200.000	175.633	175.633	175.633		175.573
	10	03	07			Contributia asiguratorie pentru munca			200.000	200.000	175.633	175.633	175.633		175.573
	20					TITLUL II BUNURI SI SERVICII			1.616.000	1.695.000	1.263.504	1.263.504	1.236.379	27.125	1.252.833
	20	01				Bunuri si servicii			623.000	635.000	564.106	564.106	561.378	2.728	562.649

Capi- tol	Sub- capi- tol	Pa- ra- graf	Gru- pa / Titlu	Ar- ti- col	Ali- ne- at	Denumire indicator	Credite de angajament		Credite bugetare		Angajamente bugetare	Angajamente legale	Plati efectuate	Angajamente legale de platit	Cheltuieli efective
							initiale	definitive	initiale	definitive					
A						B	1	2	3	4	5	6	7	8=6-7	9
			20	01	01	Furnituri de birou			15.000	17.000	12.697	12.697	12.697		11.825
			20	01	02	Materiale pentru curatenie			16.000	14.000	9.245	9.245	9.245		10.826
			20	01	03	Incalzit, iluminat si forta motrica			260.000	225.000	200.894	200.894	200.894		192.475
			20	01	04	Apa, canal si salubritate			41.000	44.000	38.207	38.207	38.207		38.207
			20	01	07	Transport			4.000	1.000	198	198	198		198
			20	01	08	Posta, telecomunicatii, radio, tv, internet			8.000	8.000	6.163	6.163	6.163		5.958
			20	01	09	Materiale si prestari de servicii cu caracter functional			34.000	41.000	32.775	32.775	31.142	1.633	31.627
			20	01	30	Alte bunuri si servicii pentru intretinere si functionare			245.000	285.000	263.927	263.927	262.832	1.095	271.533
			20	02		Reparatii curente			30.000	94.000	31.543	34.543	31.543		19.873
			20	03		Hrana			145.000	146.000	123.192	123.192	123.192		120.486
			20	03	01	Hrana pentru oameni			145.000	146.000	123.192	123.192	123.192		120.486
			20	04		Medicamente si materiale sanitare			737.000	729.000	479.602	479.602	455.205	24.397	479.792
			20	04	01	Medicamente			495.000	479.000	292.193	292.193	270.969	21.224	277.215
			20	04	02	Materiale sanitare			90.000	88.000	58.133	58.133	51.960	3.173	62.095
			20	04	03	Reactivi			140.000	150.000	121.801	121.801	121.801		132.127
			20	04	04	Dezinfectanti			12.000	12.000	7.475	7.475	7.475		8.355
			20	05		Bunuri de natura obiectelor de inventar			31.000	41.000	30.727	30.727	30.727		17.764
			20	05	30	Alte obiecte de inventar			31.000	41.000	30.727	30.727	30.727		17.764
			20	06		Deplasari, detasari, transferari			8.000	6.000	2.529	2.529	2.529		2.529
			20	06	01	Deplasari interne, detasari, transferari			8.000	6.000	2.529	2.529	2.529		2.529
			20	09		Materiale de laborator			8.000	10.000	6.692	6.692	6.692		7.428
			20	13		Pregatire profesionala			8.000	8.000	1.925	1.925	1.925		1.925
			20	14		Protectia muncii			4.000	3.000					
			20	30		Alte cheltuieli			22.000	23.000	20.188	20.188	20.188		20.387
			20	30	04	Chirii			10.000	9.000	7.140	7.140	7.140		6.545

Capi- tol	Sub- capi- tol	Pa- ra- graf	Gru- pa / Titlu	Ar- ti- col	Ali- ne- at	Denumire indicator	Credite de angajament		Credite bugetare		Angajamente bugetare	Angajamente legale	Plati efectuate	Angajamente legale de platit	Cheltuieli efective
							initiale	definitive	initiale	definitive					
A						B	1	2	3	4	5	6	7	8=6-7	9
			20	30	30	Alte cheltuieli cu bunuri si servicii			12.000	14.000	13.048	13.048	13.048		13.842
			59			TITLUL XI ALTE CHELTUIELI			80.000	80.000	69.959	69.959	69.959		68.427
			59	01		Burse			12.000	12.000	8.040	8.040	8.040		8.040
			59	40		Sume aferente persoanelor cu handicap neincadrate			68.000	68.000	61.919	61.919	61.919		60.387
			84			PLATI EFECTUATE IN ANII PRECEDENTI SI RECUPERATE IN ANUL CURENT					-13.602	-13.602	-13.602		
			85			Titlul XIX PLATI EFECTUATE IN ANII PRECEDENTI SI RECUPERATE IN ANUL CURENT					-13.602	-13.602	-13.602		
			85	01		Plati efectuate in anii precedenti si recuperate in anul curent					-13.602	-13.602	-13.602		
			85	01	01	Plati efectuate in anii precedenti si recuperate in anul curent (SF)					-13.602	-13.602	-13.602		
6710						CULTURA, RECREERE SI RELIGIE			75.000	75.000	33.800	33.800	33.800		33.800
			01			CHELTUIELI CURENTE			75.000	75.000	33.800	33.800	33.800		33.800
			20			TITLUL II BUNURI SI SERVICII			75.000	75.000	33.800	33.800	33.800		33.800
			20	01		Bunuri si servicii			50.000	50.000	33.800	33.800	33.800		33.800
			20	01	09	Materiale si prestari de servicii cu caracter functional			50.000	50.000	33.800	33.800	33.800		33.800
7010			20	02		Reparatii curente			25.000	25.000					
						LOCUINTE, SERVICII SI DEZVOLTARE PUBLICA			20.000	20.000					
			01			CHELTUIELI CURENTE			20.000	20.000					
			20			TITLUL II BUNURI SI SERVICII			20.000	20.000					
			20	01		Bunuri si servicii			12.000	12.000					
			20	01	02	Materiale pentru curatenie			6.000	6.000					
			20	01	03	Incalzit, iluminat si forta motrica			2.400	2.400					
			20	01	04	Apa, canal si salubritate			2.400	2.400					

Capi- tol	Sub- capi- tol	Pa- ra- graf	Gru- pa / Titlu	Ar- ti- col	Ali- ne- at	Denumire indicator	Credite de angajament		Credite bugetare		Angajamente bugetare	Angajamente legale	Plati efectuate	Angajamente legale de platit	Cheltuieli efective
							initiale	definitive	initiale	definitive					
A						B	1	2	3	4	5	6	7	8=6-7	9
			20	01	09	Materiale si prestari de servicii cu caracter functional			1.200	1.200					
			20	02		Reparatii curente			8.000	8.000					
8710						ALTE ACTIUNI ECONOMICE					-1.100	-1.100	-1.100		
			84			TITLUL XV PLATI EFECTUATE IN ANII PRECEDENTI SI RECUPERATE IN ANUL CURENT					-1.100	-1.100	-1.100		
			85			Titlul XIX PLATI EFECTUATE IN ANII PRECEDENTI SI RECUPERATE IN ANUL CURENT					-1.100	-1.100	-1.100		
			85	01		Plati efectuate in anii precedenti si recuperate in anul curent					-1.100	-1.100	-1.100		
			85	01	01	Plati efectuate in anii precedenti si recuperate in anul curent (SF)					-1.100	-1.100	-1.100		
9910	96					excedent/deficit sect funct			-85.000	-85.000			22.617		

Conducatorul institutiei,

Conducatorul compartimentului
financiar-contabil

Capi- tol	Sub- capi- tol	Pa- ra- graf	Gru- pa / Titlu	Ar- ti- col	Ali- ne- at	Denumire indicator	Prevederi bugetare initiale	Prevederi bugetare definitive	Drepturi constatate			Incasari realizate	Stingeri pe alte cai decat incasari	Drepturi constatate de incasat
									Total, din care:	din anii precedenti	din anul curent			
A						B	1	2	3=4+5	4	5	6	7	8=3-6-7
4802	01	02				in anii anteriori			229.878		229.878	229.878		
		02				Fondul Social European(FSE)			77.678		77.678	77.678		
		03				Prefinantare			77.678		77.678	77.678		
		04				Fondul European Agricol de Dezvoltare Rurala (FEADR)			370.373		370.373	370.373		
		01				Sume primite in contul platilor efectuate in anul curent			370.373		370.373	370.373		
	15					Alte programe comunitare finantate in perioada 2014-2020 (APC)	410.000	410.000						
		01				Sume primite in contul platilor efectuate in anul curent	410.000	410.000						



TOTAL JUDET

CONTUL DE EXECUTIE AL BUGETULUI LOCAL - CHELTUIELI
SECTIUNEA DE DEZVOLTARE
31.12.2019

Pag. 1 - lei-

Capi- tol	Sub- capi- tol	Pa- ra- graf	Gru- pa / Titlu	Ar- ti- col	Ali- ne- at	Denumire indicator	Credite de angajament		Credite bugetare		Angajamente bugetare	Angajamente legale	Plati efectuate	Angajamente legale de platit	Cheltuieli efective
							initiale	definitive	initiale	definitive					
A						B	1	2	3	4	5	6	7	8=6-7	9
5002						TOTAL CHELTUIELI			10.217.420	11.737.420	10.404.985	10.407.065	10.404.985	2.080	4.512.533
		01				CHELTUIELI CURENTE			1.439.200	1.440.200	1.171.110	1.171.110	1.171.110		739.694
		51				TITLUL VI TRANSFERURI INTRE UNITATI ALE ADMINISTRATIEI PUBLICE				500.000	499.800	499.800	499.800		499.800
		55				TITLUL VII ALTE TRANSFERURI			12.000	12.000	5.025	5.025	5.025		1.675
		58				TITLUL X PROIECTE CU FINANTARE DIN FONDURI EXTERNE NERAMBURSABILE									
						CADRULUI FINANCIAR 2014-2020			1.427.200	928.200	666.285	666.285	666.285		238.219
		70				CHELTUIELI DE CAPITAL			8.778.220	10.297.220	9.233.875	9.235.955	9.233.875	2.080	3.772.839
		71				TITLUL XIII ACTIVE NEFINANCIARE			8.778.220	10.297.220	9.233.875	9.235.955	9.233.875	2.080	3.772.839
5100	02					Partea I-a SERVICII PUBLICE GENERALE			4.930.420	4.681.000	4.577.614	4.577.614	4.577.614		646.594
5102						AUTORITATI PUBLICE SI ACTIUNI EXTERNE			4.925.420	4.676.000	4.572.614	4.572.614	4.572.614		646.594
		01				CHELTUIELI CURENTE			12.000	12.000	5.025	5.025	5.025		1.675
		55				TITLUL VII ALTE TRANSFERURI			12.000	12.000	5.025	5.025	5.025		1.675
		55	01			A. Transferuri interne			12.000	12.000	5.025	5.025	5.025		1.675
		55	01	42		Transferuri din bugetul local catre asociatiile de dezvoltare intercomuni- tate			12.000	12.000	5.025	5.025	5.025		1.675
		70				CHELTUIELI DE CAPITAL			4.913.420	4.664.000	4.567.589	4.567.589	4.567.589		644.919
		71				TITLUL XIII ACTIVE NEFINANCIARE			4.913.420	4.664.000	4.567.589	4.567.589	4.567.589		644.919
		71	01			Active fixe			4.913.420	4.664.000	4.567.589	4.567.589	4.567.589		644.919
		71	01	01		Constructii			4.559.000	4.559.000	4.472.890	4.472.890	4.472.890		
		71	01	02		Masini, echipamente si mijloace de transport			119.420						10.762
		71	01	03		Mobilier, aparatura birou si alte active corporale			70.000	70.000	70.000	70.000	70.000		2.748
		71	01	30		Alte active fixe (inclusiv reparatii capitale)			165.000	35.000	24.699	24.699	24.699		631.409

Capi- tol	Sub- capi- tol	Pa- ra- graf	Gru- pa / Titlu	Ar- ti- col	Ali- ne- at	Denumire indicator	Credite de angajament		Credite bugetare		Angajamente bugetare	Angajamente legale	Plati efectuate	Angajamente legale de platit	Cheltuieli efective
							initiale	definitive	initiale	definitive					
A						B	1	2	3	4	5	6	7	8=6-7	9
5402						ALTE SERVICII PUBLICE GENERALE			5.000	5.000	5.000	5.000	5.000		
			70			CHELTUIELI DE CAPITAL			5.000	5.000	5.000	5.000	5.000		
			71			TITLUL XIII ACTIVE NEFINANCIARE			5.000	5.000	5.000	5.000	5.000		
			71	01		Active fixe			5.000	5.000	5.000	5.000	5.000		
			71	01	03	Mobilier, aparatura birouca si alte active corporale			5.000	5.000	5.000	5.000	5.000		
6000	02					Partea II-a APARARE, ORDINE PUBLICA SI SIGURANTA NATIONALA									1.021
6102						ORDINE PUBLICA SI SIGURANTA NATIONALA									1.021
			70			CHELTUIELI DE CAPITAL									1.021
			71			TITLUL XIII ACTIVE NEFINANCIARE									1.021
			71	01		Active fixe									1.021
			71	01	02	Masini, echipamente si mijloace de transport									245
			71	01	03	Mobilier, aparatura birouca si alte active corporale									776
6500	02					Partea III-a CHELTUIELI SOCIAL-CULTURALE			4.048.200	5.554.200	5.130.766	5.130.766	5.130.766		2.908.309
6502						INVATAMANT			3.218.200	3.445.200	3.051.754	3.051.754	3.051.754		1.764.284
			01			CHELTUIELI CURENTE			418.200	418.200	157.445	157.445	157.445		163.309
			58			TITLUL X PROIECTE CU FINANTARE DIN FONDURI EXTERNE NERAMBURSABILE									
						CADRULUI FINANCIAR 2014-2020			418.200	418.200	157.445	157.445	157.445		163.309
			58	02		Programe din Fondul Social European (FSE)					157.445	157.445	157.445		163.309
			58	02	02	Finantarea externa nerambursabila					157.445	157.445	157.445		163.309
			58	15		Alte programe comunitare finantate in perioada 2014-2020			418.200	418.200					
			58	15	02	Finantare externa nerambursabila			418.200	418.200					
			70			CHELTUIELI DE CAPITAL			2.800.000	3.027.000	2.894.309	2.894.309	2.894.309		1.600.875

Capi- tol	Sub- capi- tol	Pa- ra- graf	Gru- pa / Titlu	Ar- ti- col	Ali- ne- at	Denumire indicator	Credite de angajament		Credite bugetare		Angajamente bugetare	Angajamente legale	Plati efectuate	Angajamente legale de platit	Cheltuieli efective
							initiale	definitive	initiale	definitive					
A						B	1	2	3	4	5	6	7	8=6-7	9
			71	01	03	Mobilier, aparatura birouca si alte active corporale									511
			71	01	30	Alte active fixe (inclusiv reparatii capitale)			320.000	1.099.000	1.070.372	1.070.372	1.070.372		
7000	02					Partea IV-a SERVICII SI DEZVOLTARE PUBLICA, LOCUINTE, MEDIU SI APE			695.800	945.220	652.797	652.797	652.797		105.911
			7002			LOCUINTE, SERVICII SI DEZVOLTARE PUBLICA			650.500	650.500	602.276	602.276	602.276		73.559
						CHELTUIELI DE CAPITAL.			650.500	650.500	602.276	602.276	602.276		73.559
						TITLUL XIII ACTIVE NEFINANCIARE			650.500	650.500	602.276	602.276	602.276		73.559
						71 Active fixe			650.500	650.500	602.276	602.276	602.276		73.559
						71 01 Constructii									73.559
						71 01 30 Alte active fixe (inclusiv reparatii capitale)			650.500	650.500	602.276	602.276	602.276		
7402						PROTECTIA MEDIULUI			45.300	294.720	50.521	50.521	50.521		32.352
						70 CHELTUIELI DE CAPITAL.			45.300	294.720	50.521	50.521	50.521		32.352
						71 TITLUL XIII ACTIVE NEFINANCIARE			45.300	294.720	50.521	50.521	50.521		32.352
						71 01 Active fixe			45.300	294.720	50.521	50.521	50.521		32.352
						71 01 01 Constructii			36.000	36.000	34.460	34.460	34.460		24.210
						71 01 02 Masini, echipamente si mijloace de transport				249.420	12.061	12.061	12.061		1.038
						71 01 03 Mobilier, aparatura birouca si alte active corporale									7.104
						71 01 30 Alte active fixe (inclusiv reparatii capitale)			9.300	9.300	4.000	4.000	4.000		
8000	02					Partea V-a ACTIUNI ECONOMICE			543.000	557.000	43.808	45.888	43.808	2.080	850.698
						8002 ACTIUNI GENERALE ECONOMICE, SI DE MUNCA			499.000						21.586
						01 CHELTUIELI CURENTE			499.000						8.033

Capi- tol	Sub- capi- tol	Pa- ra- graf	Gru- pa / Titlu	Ar- ti- col	Ali- ne- at	Denumire indicator	Credite de angajament		Credite bugetare		Angajamente bugetare	Angajamente legale	Plati efectuate	Angajamente legale de platit	Cheltuieli efective
							initiale	definitive	initiale	definitive					
A						B	1	2	3	4	5	6	7	8=6-7	9
			58			TITLUL X PROIECTE CU FINANTARE DIN FONDURI EXTERNE NERAMBURSABILE CADRULUI FINANCIAR 2014-2020			499.000						8.033
			58	04		Programe din Fondul European Agricol de Dezvoltare Rurala (FEADR)			499.000						8.033
			58	04	02	Finantarea externa nerambursabila			499.000						8.033
			70			CHELTUIELI DE CAPITAL									13.553
			71			TITLUL XIII ACTIVE NEFINANCIARE									13.553
			71	01		Active fixe									13.553
			71	01	02	Masini, echipamente si mijloace de transport									13.553
8402						TRANSPORTURI			44.000	557.000	43.808	45.888	43.808	2.080	829.112
			01			CHELTUIELI CURENTE									21.182
			58			TITLUL X PROIECTE CU FINANTARE DIN FONDURI EXTERNE NERAMBURSABILE CADRULUI FINANCIAR 2014-2020									21.182
			58	01		Programe din Fondul European de Dezvoltare Regionala (FEDR)									21.182
			58	01	02	Finantarea externa nerambursabila									21.182
			70			CHELTUIELI DE CAPITAL			44.000	557.000	43.808	45.888	43.808	2.080	807.930
			71			TITLUL XIII ACTIVE NEFINANCIARE			44.000	557.000	43.808	45.888	43.808	2.080	807.930
			71	01		Active fixe			44.000	557.000	43.808	45.888	43.808	2.080	807.930
			71	01	01	Constructii			44.000	44.000	43.808	43.808	43.808		807.930
			71	01	30	Alte active fixe (inclusiv reparatii capitale)				513.000		2.080		2.080	
9902	97					excedent/deficit sect dezv			10.000	-1.070.000			-804.175		

Conducatorul institutiei

Conducatorul compartimentului
financiar-contabil

TOTAL JUDET

CONTUL DE EXECUTIE AL INSTITUTIILOR PUBLICE FINANTATE
DIN VENITURI PROPRII SI SUBVENTII DIN BUGETUL LOCAL - VENITURI
SECTIUNEA DE DEZVOLTARE
31.12.2019

Pag. 1 -lei-

Capi- tol	Sub- capi- tol	Pa- ra- graf	Gru- pa / Titlu	Ar- ti- col	Ali- ne- at	Denumire indicator	Prevederi bugetare initiale	Prevederi bugetare definitive	Drepturi constatate			Incasari realizate	Stingeri pe alte cai decat incasari	Drepturi constatate de incasat
									Total, din care:	din anii precedenti	din anul curent			
A						B	1	2	3=4+5	4	5	6	7	8=3-6-7
0001	10					TOTAL VENITURI-VENITURI		500.000	499.800		499.800	499.800		
4100						IV. SUBVENTII		500.000	499.800		499.800	499.800		
4310						SUBVENTII DE LA ALTE ADMINISTRATII		500.000	499.800		499.800	499.800		
	14					Subventii din bugetele locale pentru finantarea cheltuielilor de capital din domeniul sanatatii		500.000	499.800		499.800	499.800		



TOTAL JUDET

DETALIEREA CHELTUIELILOR
INSTITUTII PUBLICE FINANTATE DIN VENITURI PROPRII
SI SUBVENTII DIN BUGETUL LOCAL
SECTIUNEA DE DEZVOLTARE
31.12.2019

Pag. 1 - lei-

Capi- tol	Sub- capi- tol	Pa- ra- graf	Gru- pa / Titlu	Ar- ti- col	Ali- ne- at	Denumire indicator	Credite de angajament		Credite bugetare		Angajamente bugetare	Angajamente legale	Plati efectuate	Angajamente legale de platit	Cheltuieli efective
							initiale	definitive	initiale	definitive					
A						B	1	2	3	4	5	6	7	8=6-7	9
5010						TOTAL CHELTUIELI DIN VENITURI PROPRII SI SUBVENTII				500.000	499.800	499.800	499.800		43.794
			70			CHELTUIELI DE CAPITAL				500.000	499.800	499.800	499.800		43.794
			71			TITLUL XIII ACTIVE NEFINANCIARE				500.000	499.800	499.800	499.800		43.794
6610						SANATATE				500.000	499.800	499.800	499.800		43.794
			70			CHELTUIELI DE CAPITAL				500.000	499.800	499.800	499.800		43.794
			71			TITLUL XIII ACTIVE NEFINANCIARE				500.000	499.800	499.800	499.800		43.794
			71	01		Active fixe				500.000	499.800	499.800	499.800		43.794
			71	01	02	Masini, echipamente si mijloace de transport				500.000	499.800	499.800	499.800		38.230
			71	01	03	Mobilier, aparatura birouca si alte active corporale									5.564

Conducatorul institutiei,

Conducatorul compartimentului
financiar-contabil



TOTAL JUDET

 CONTUL DE EXECUTIE AL IMPRUMUTURILOR INTERNE
 SECTIUNEA DE DEZVOLTARE
 31.12.2019

Pag. 1 - lei-

Capi- tol	Sub- capi- tol	Pa- ra- graf	Gru- pa / Titlu	Ar- ti- col	Ali- ne- at	Denumire indicator	Credite de angajament		Credite bugetare		Angajamente bugetare	Angajamente legale	Plati efectuate	Angajamente legale de platit	Cheltuieli efective
							initiale	definitive	initiale	definitive					
A						B	1	2	3	4	5	6	7	8=6-7	9
5007						CREDITE INTERNE			500.000	500.000	500.000		500.000	-500.000	
			01			CHELTUIELI CURENTE			500.000	500.000	500.000		500.000	-500.000	
			58			TITLUL X PROIECTE CU FINANTARE DIN FONDURI EXTERNE NERAMBURSABILE CADRULUI FINANCIAR 2014-2020			500.000	500.000	500.000		500.000	-500.000	
8007						ACTIUNI GENERALE ECONOMICE. SI DE MUNCA			500.000	500.000	500.000		500.000	-500.000	
			01			CHELTUIELI CURENTE:			500.000	500.000	500.000		500.000	-500.000	
			58			TITLUL X PROIECTE CU FINANTARE DIN FONDURI EXTERNE NERAMBURSABILE CADRULUI FINANCIAR 2014-2020			500.000	500.000	500.000		500.000	-500.000	
			58	04		Programe din Fondul European Agricol de Dezvoltare Rurala (FEADR)			500.000	500.000	500.000		500.000	-500.000	
			58	04	01	Finantarea nationala			500.000	500.000	500.000		500.000	-500.000	

Conducatorul institutiei,

Conducatorul compartimentului
financiar-contabil

A blue ink signature, likely belonging to the head of the financial-accounting department.